

Předkládací zpráva

Dle zákona č. 104/2000 Sb., o Státním fondu dopravní infrastruktury a o změně zákona č. 171/1991 Sb., o působnosti orgánů České republiky ve věcech převodů majetku státu na jiné osoby a o Fondu národního majetku České republiky, ve znění pozdějších předpisů (dále jen „Zákon“), je Státní fond dopravní infrastruktury (dále jen „SFDI“) povinen sestavit návrh roční účetní závěrky a výroční zprávy o činnosti SFDI a předložit ji prostřednictvím ministra dopravy k projednání vládě ČR a ke schválení Poslanecké sněmovně Parlamentu ČR do tří měsíců po skončení rozpočtového roku.

Výroční zpráva o činnosti SFDI za rok 2012, jejíž součástí je i roční účetní závěrka, podává ucelené informace o činnosti, financování a hospodaření SFDI v roce 2012. Obsahuje základní charakteristiku SFDI, detailní rozbor příjmů, výdajů a jejich plnění v obou účetně oddělených okruzích, ve kterých má SFDI povinnost dle Zákona hospodařit, aby byly samostatně sledovány náklady na vlastní činnost od ostatních činností SFDI. Materiál popisuje a hodnotí všechny klíčové činnosti SFDI v roce 2012. Roční účetní závěrka SFDI je v souladu se Zákonem ověřena auditorem.

Návrh výroční zprávy byl předložen k projednání vládě ČR. Vláda tento materiál vzala na vědomí a přijala k němu usnesení č. 222 ze dne 27. března 2013. V souladu s tímto usnesením předkládá ministr dopravy materiál opět ke schválení Poslanecké sněmovně Parlamentu ČR.

Důvodem opětovného předložení materiálu je jeho neprojednání v 6. volebním období Poslanecké sněmovny Parlamentu ČR.

II.



**Výroční zpráva
o činnosti a účetní závěrka
Státního fondu dopravní infrastruktury
za rok 2012**

Obsah

Úvodní slovo ředitele	4
1. Souhrnné údaje o financování SFDI v roce 2012	5
2. Charakteristika SFDI	11
2.1 Základní údaje.....	11
2.2 Organizační struktura SFDI.....	11
2.3 Účel a příjmy SFDI.....	13
3. Hospodaření SFDI v roce 2012.....	15
3.1 Charakteristika příjmů SFDI a jejich plnění v roce 2012.....	15
3.2 Charakteristika výdajů SFDI a jejich plnění v roce 2012	20
3.2 Finanční vypořádání s příjemci za rok 2012	28
3.3 Čerpání prostředků Technické pomoci OPD.....	29
3.4 Čerpání prostředků z Operačního programu Lidské zdroje a zaměstnanost	30
3.5 Charakteristika výdajů na dálniční kupóny v roce 2012	31
4. Příjemci a určení finančních prostředků poskytnutých z rozpočtu SFDI v roce 2012.....	33
4.1 Ředitelství silnic a dálnic ČR	34
4.1.1 Národní akce – ŘSD ČR	34
4.1.2 Akce spolufinancované v rámci OPD – ŘSD ČR.....	36
4.2 Správa železniční dopravní cesty, s. o.....	37
4.2.1 Národní akce – SŽDC	37
4.2.2 Akce spolufinancované v rámci OPD – SŽDC	38
4.3 Ředitelství vodních cest ČR	39
4.3.1 Národní akce – ŘVC ČR	39
4.3.2 Akce spolufinancované v rámci OPD – ŘVC ČR.....	40
4.4 Technická správa komunikací hlavního města Prahy	40
4.5 Hlavní město Praha - odbor městského investora (OMI).....	41
4.6 Provozovatelé regionálních tratí	41
4.7 Kraje, krajské příspěvkové organizace a města	42
4.7.1 Kraje a krajské příspěvkové organizace – financování národních akcí	42
4.7.2 Město Mikulov.....	43
4.8 Příspěvkové programy SFDI	43
4.8.1 Příspěvky pro naplňování programů zaměřených ke zvýšení bezpečnosti dopravy a jejího zpřístupňování osobám s omezenou schopností pohybu a orientace.....	43
4.8.2 Bezpečný přechod.....	44
4.8.3 Příspěvky na výstavbu a údržbu cyklistických stezek	45

4.8.4	Příspěvky na průzkumné a projektové práce, studijní a expertní činnosti zaměřené na výstavbu, modernizaci a opravy silnic a dálnic, dopavně významných vnitrozemských vodních cest a staveb celostátních a regionálních drah.....	46
4.9	Expertní posouzení připravovaných projektů staveb dopravní infrastruktury	47
5.	Kontrolní činnost.....	49
5.1	Veřejnosprávní kontrola	49
5.1.1	Zhodnocení plánu kontrolní činnosti	49
5.1.2	Přehled a zaměření kontrolních akcí	49
5.1.3	Poznatky vyplývající z kontrolní činnosti.....	53
5.1.4	Kontrola užití finančních prostředků u SFDI provedená externími kontrolními orgány.....	53
5.2	Kontrola distribuce dálničních kuponů v roce 2012	55
5.2.1	Zhodnocení plánu kontrol distribuce dálničních kuponů.....	55
5.2.2	Přehled a zaměření kontrolních akcí distribuce dálničních kuponů	55
5.2.3	Poznatky vyplývající z kontrol distribuce dálničních kuponů.....	56
5.3	Řídící kontrola	56
5.4	Interní audit.....	57
6.	Zpráva o činnosti orgánů SFDI	58
	Seznam tabulek v textu.....	59
	Seznam grafů v textu	60
	Seznam příloh	61

SEZNAM DŮLEŽITÝCH ZKRATEK A VYSVĚTLIVKY POJMŮ

ABA	Autoklub Bohemia Assistance, a. s.
ČP	Česká pošta, s. p.
DK	Dálniční kupóny
EIB	Evropská investiční banka
EK	Evropská komise
EU	Evropská unie
EÚD	Evropský účetní dvůr
Kód 50, 60	50 – neinvestiční akce, 60 – investiční akce
KP	Komunitární programy EU
MF	Ministerstvo financí ČR
MD	Ministerstvo dopravy ČR
NKÚ	Nejvyšší kontrolní úřad
OMI	Hlavní město Praha – odbor městského investora
OP	Operační program
OPD	Operační program Doprava
OPLZZ	Operační program lidské zdroje a zaměstnanost
PCO	Platební a certifikační orgán
PSP ČR	Poslanecká sněmovna Parlamentu České republiky
RO	Rozpočtové opatření
ROP	Regionální operační program
ŘO OPD	Řídící orgán Operačního programu Doprava
ŘSD ČR	Ředitelství silnic a dálnic ČR
ŘVC ČR	Ředitelství vodních cest ČR
SFDI	Státní fond dopravní infrastruktury
SR	Státní rozpočet
SÚS	Správa a údržba silnic
SŽDC	Správa železniční dopravní cesty, s. o.
TP	Technická pomoc
TSK hl. m. Prahy	Technická správa komunikací hlavního města Prahy
ÚOHS	Úřad pro ochranu hospodářské soutěže
Zákon	Zákon č. 104/2000 Sb., ze dne 4. dubna 2000, o Státním fondu dopravní infrastruktury...(zkráceno)
ZŘ	Změnové řízení
ZS OPD	Zprostředkující subjekt Operačního programu Doprava

Úvodní slovo ředitele

Rok 2012 byl pro SFDI především ve znamení potvrzení strukturální změny financování a s tím spojené změny procesních postupů v rámci organizace. V právě uplynulém roce jsme finančně ukončovali stavby financované z národních zdrojů započaté v předchozích letech. Všechny nové významnější investice jsou již přímo spolufinancované ze zdrojů Evropské unie nebo se s tímto spolufinancováním výhledově počítá. SFDI byl tak především nucen sladit v podstatě veškeré finanční procesy s požadavky Evropské komise a postupovat při kontrolách a uvolňování prostředků výhradně podle pracovních postupů nastavených pro evropské financování. V tomto trendu se bude dále pokračovat, protože prostředky Evropské unie činí, v důsledku snižování národních rozpočtů, čím dál významnější podíl zdrojů na dopravní infrastrukturu. Na národní straně se jako problematické ukázalo i prosté plnění příjmů z mýta, které se významným způsobem propadlo oproti směrným číslům pro rok 2012 a obdobně, byť ne v takové míře, se nenaplnily ani příjmy ze spotřební daně a silniční daně.

Rok 2012 byl v oblasti dopravy také rokem velkých personálních změn, vyměnilo se vedení investorských organizací, ale i Ministerstva dopravy. To mělo samozřejmě dopad na plynulost čerpání finančních prostředků. Musím nicméně pozitivně hodnotit skutečnost, že po počátečním skluzu rychlost čerpání rozpočtu ke konci roku významně vzrostla. Dalším zásadním zlomem byla novelizace zákona o zadávání veřejných zakázek a návazných vyhlášek Ministerstva pro místní rozvoj. Do procesu přípravy projektů to vneslo další časová zdržení, která by však měla být kompenzována jednodušším průběhem samotné realizace. Na stavebním trhu se také projevuje velmi silný boj mezi soutěžiteli, takže mnoho zakázek navíc končí na ÚOHS, což k plynulosti staveb nepřispívá. Za pozitivní aspekty uplynulého roku bych považoval zejména významné zvýšení objemu prostředků na přípravu akcí, opravy a údržbu sítí. Negativní je však fakt, že příjemci nedokázali, zejména z výše uvedených důvodů, tyto prostředky čerpat a mnohé tak musely být převedeny do roku 2013.

Z hlediska finančního řízení bylo hlavní zkušeností uzavírání auditů Evropské komise na stavbách SŽDC a ŘSD ČR. Potvrdil se daleko tvrdší postoj Evropské komise jak k problematice výběrových a kvalifikačních kritérií v zadávacích podmínkách, tak i při posuzování víceprací. Negativní zkušeností je jednoznačně téměř desetimiliardová korekce na realizovaných výdajích. Ta naopak ovšem znamená i výzvu do dalších let, zda jsme tyto prostředky schopni realizovat znovu a bez pochybení. SFDI také provedl velkou kontrolu zadávání veřejných zakázek na neinvestiční akce ŘSD ČR, která ukázala na významné rezervy v transparentnosti zadávacích řízení. S těmito typy kontrol se bude pokračovat i v dalších letech.

Za hlavní cíle pro rok 2013 bych považoval plynulé čerpání finančních prostředků u projektů, jejichž soutěže byly započaté v roce 2012. Měla by se rovněž dokončit příprava všech projektů určených k dočerpání současné finanční perspektivy a měly by být minimálně zahájeny jejich soutěže. Hlavní výzvou však bude příprava nového operačního programu a projektů pro tento program. Prostředky nového operačního programu by měly posílit rozpočet pro dopravu od roku 2014 a musíme vyvinout maximální snahu, aby tomu tak skutečně bylo.

Ing. Tomáš Čoček, Ph.D.
ředitel SFDI

1. Souhrnné údaje o financování SFDI v roce 2012

Schválený rozpočet

Rozpočet Státního fondu dopravní infrastruktury na rok 2012 byl schválen usnesením Poslanecké sněmovny Parlamentu ČR č. 919 ze dne 14. prosince 2011, a to v následující struktuře:

Schválený příjmový a výdajový rámec	41 000 000 tis. Kč
Dotace z prostředků OPD	13 461 071 tis. Kč
Prostředky Komunitárních programů EU a OPLZZ	66 132 tis. Kč
Prostředky z úvěru od EIB na úhradu národních podílů akcí spolufinancovaných z fondů EU	3 740 000 tis. Kč
<u>Schválený rozpočet příjmů celkem</u>	<u>58 267 203 tis. Kč</u>

Výdaje SFDI na rok 2012 byly schváleny ve výši 66 064 203 tis. Kč. Rozdíl mezi příjmy a výdaji v částce 7 797 000 tis. Kč představují nevyčerpané prostředky (nároky) OPD z roku 2011.

Skutečné příjmy a výdaje

Skutečné příjmy SFDI z daní, mýtného a ostatních příjmů a přijaté dotace (včetně přijaté zálohy z prostředků OPD) dosáhly výše 56 912 686 tis. Kč. Příjmy ze splátek návratných finančních výpomocí činily 847 997 tis. Kč. Celkově SFDI v roce 2012 vykázal příjmy

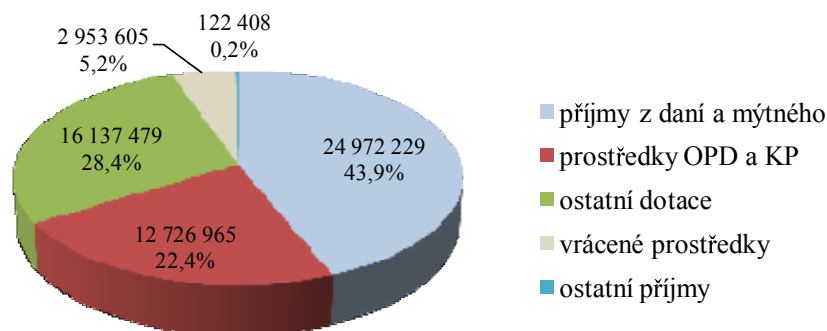
57 760 683 tis. Kč.

Se zapojením zůstatků na účtech k 31. 12. 2011 disponoval finančními prostředky ve výši

63 155 695 tis. Kč.

Z hlediska struktury příjmů byla největší část - 43,9 % - generována daňovými příjmy a příjmy z mýtného, prostředky z fondů EU představovaly 22,4 % a ostatní dotace ze státního rozpočtu tvořily 28,4 %. Vracené prostředky příjemci (v rámci zúčtování a za refundované výdaje) činily 5,2 %. Strukturu příjmů zobrazuje následující graf.

Graf č. 1 - Struktura příjmů SFDI v roce 2012 (v tis. Kč)



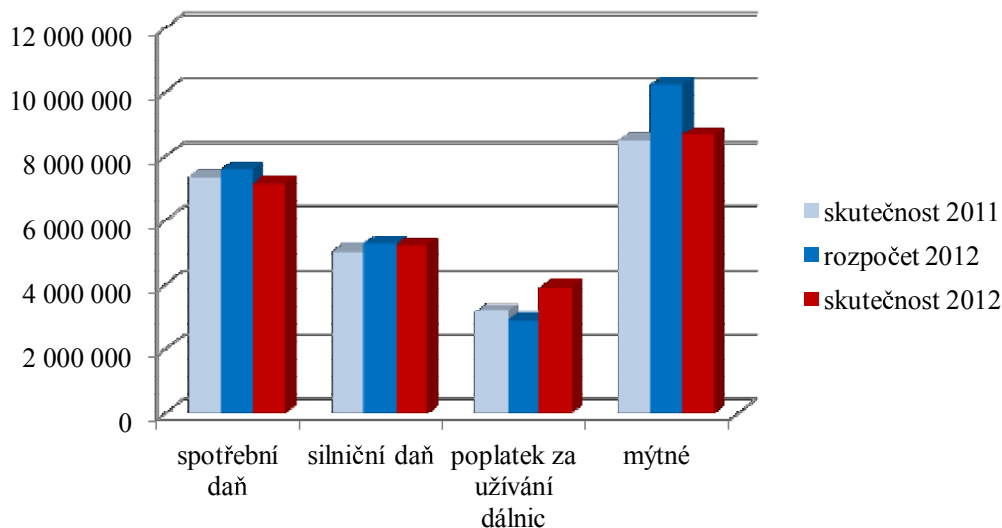
Ve srovnání se schváleným rozpočtem na rok 2012 nebyly splněny příjmy ze spotřební daně z minerálních olejů a příjmy z daně silniční. Naproti tomu příjmy z prodeje dálničních kupónů převýšily rozpočet o více než jednu miliardu Kč, zejména z důvodu zvýšení cen kupónů. Zvýšení sazeb ale nepřineslo očekávaný efekt u mýtného, vybrané mýtné zůstalo o více jak jeden a půl miliardy korun pod rozpočtovanou částkou. Důvodem byla zejména změna struktury vozidel ve prospěch emisní třídy Euro V+ s nejnižší sazbou mýtného. Podrobný přehled o plnění příjmů je uveden v kapitole 3.1. Přehled o plnění jednotlivých daňových příjmů a příjmů z mýtného v roce 2012 a srovnání s minulým rokem podává následující tabulka a graf.

Tabulka č. 1 - Plnění daňových příjmů a mýtného v roce 2012 v porovnání s rokem 2011

v tis. Kč

Druh příjmu	Skutečné příjmy v roce 2011	Rozpočet příjmů v roce 2012	Skutečné příjmy v roce 2012
Spotřební daň	7 360 970	7 600 000	7 151 838
Silniční daň	5 074 062	5 300 000	5 248 513
Poplatek za užívání dálnic	3 171 369	2 900 000	3 907 222
Mýtné	8 482 584	10 217 000	8 664 656
Celkem	24 088 985	26 017 000	24 972 229

Graf č. 2 - Plnění daňových příjmů a mýtného v roce 2012 v porovnání s rokem 2011 (v tis. Kč)

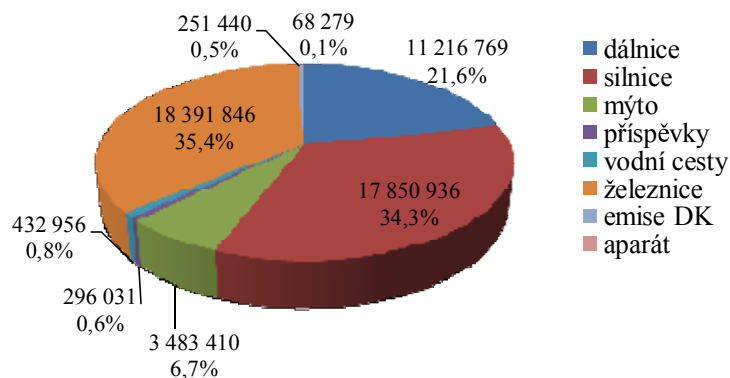


Skutečné výdaje, tj. prostředky uvolněné příjemcům na úhradu výdajů na rozvoj, výstavbu, údržbu a modernizaci silnic a dálnic, železničních dopravních cest a vnitrozemských vodních cest, prostředky uvolněné příjemcům v rámci příspěvkových programů SFDI, výdaje na emisi a distribuci dálničních kupónů a výdaje na aparát, dosáhly v roce 2012 částky 51 902 515 tis. Kč. Na návratné finanční výpomoci SFDI použil 89 152 tis. Kč. Celkové výdaje tak dosáhly výše

51 991 667 tis. Kč.

Přehled o struktuře výdajů SFDI v roce 2012 podává následující graf.

Graf č. 3 - struktura výdajů SFDI v roce 2012 (v tis. Kč)



V následující tabulce je uveden přehled uvolněných finančních prostředků z rozpočtu SFDI objemově největším příjemcům v členění dle zdroje financování.

SFDI disponoval dostatkem finančních prostředků pro pokrytí všech uzavřených smluv s příjemci na základě schváleného rozpočtu, který byl upravován na základě potřeb jednotlivých příjemců. Důvody nečerpání hlavních příjemců jsou uvedeny v kapitole č. 4.

Opatření směřující k zajištění řádného čerpání finančních prostředků budou realizována prostřednictvím Ministerstva dopravy u jednotlivých příjemců.

Tabulka č. 2 - Přehled uvolněných prostředků objemově nejvýznamnějším příjemcům dle zdroje financování v roce 2012

v tis. Kč

Příjemce	Zdroj financování	Rozpočet promítnutý do smluv	Uvolněno	Nedočerpáno	% čerpání
ŘSD ČR	Národní zdroje	27 353 837	25 004 797	2 349 040	91,41
	OPD	7 151 169	5 939 803	1 211 366	83,06
	EIB	1 285 937	1 227 575	58 362	95,46
	KP	55 932	44 256	11 676	79,12
	Celkem	35 846 875	32 216 431	3 630 444	89,87
SŽDC	Národní zdroje	14 423 941	13 597 555	826 386	94,27
	OPD	4 157 441	4 099 541	57 900	98,61
	EIB	643 387	605 336	38 051	94,09
	Celkem	19 224 769	18 302 432	922 337	95,20
ŘVC ČR	Národní zdroje	468 307	430 553	37 754	91,94
	OPD	189 719	61	189 658	0,03
	EIB	33 596	126	33 470	0,38
	KP	2 217	2 216	1	99,95
	Celkem	693 839	432 956	260 883	62,40

Na následujících dvou stranách jsou graficky znázorněny jmenovité akce ŘSD ČR a SŽDC, které byly v roce 2012 financovány z rozpočtu SFDI. V obou mapách jsou samostatně zakresleny akce, které byly v realizaci již v předchozích letech a akce, u kterých byla zahájena realizace v roce 2012.

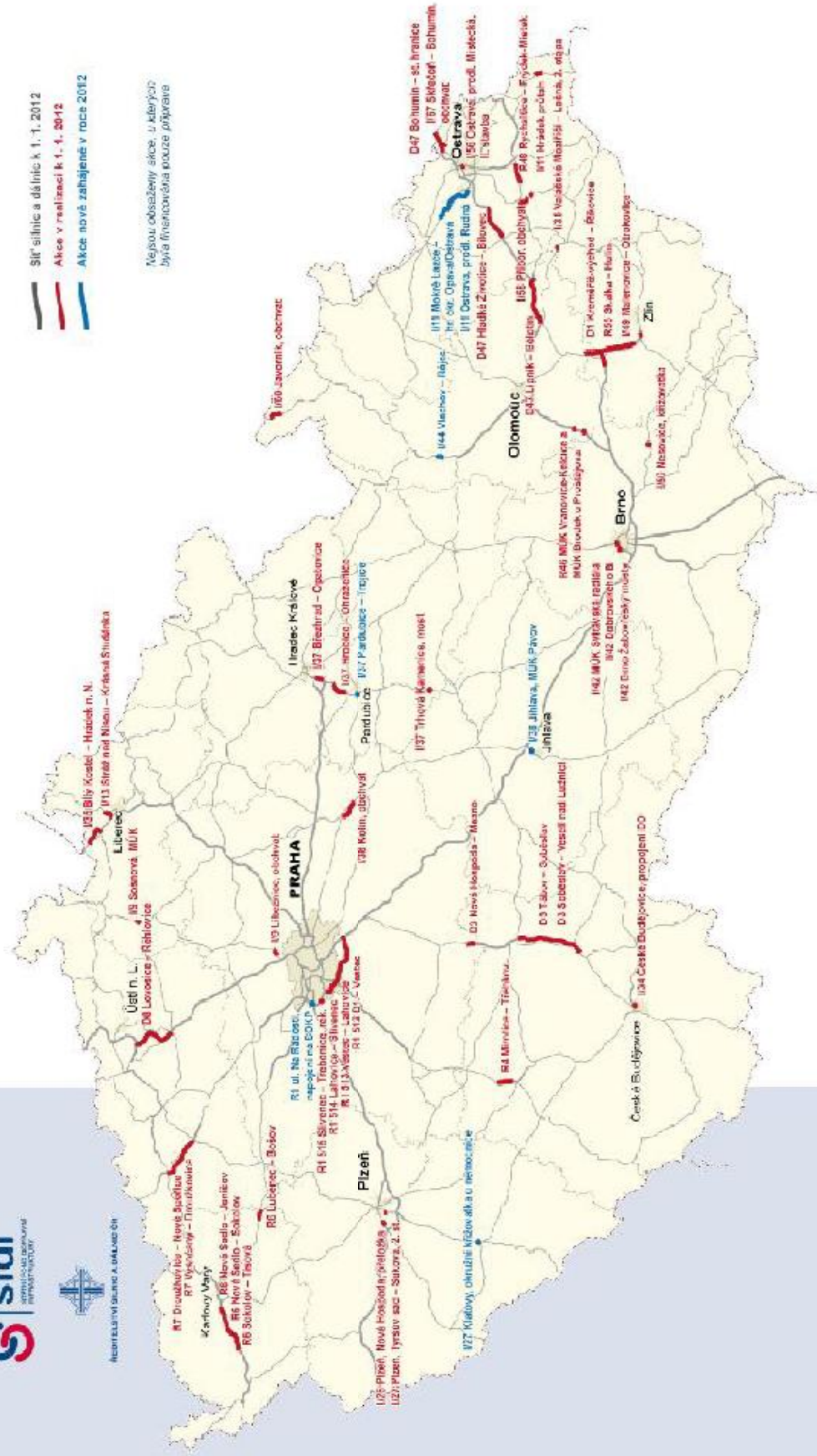


Financování jmenovitých akcí v roce 2012

akce Ředitelství silnic a dálnic ČR

-  Sil' silnice a dálnice k 1. 1. 2012
-  Akce v realizaci k 1. 1. 2012
-  Akce nově zahájené v roce 2012

Mezou obsázenými akce, u kterých byla financována pouze příprava



2. Charakteristika SFDI

SFDI je státním fondem ve smyslu § 28 zákona č. 218/2000 Sb., o rozpočtových pravidlech a o změně některých souvisejících zákonů (rozpočtová pravidla), ve znění pozdějších předpisů. Byl zřízen zákonem č. 104/2000 Sb., ze dne 4. dubna 2000, o Státním fondu dopravní infrastruktury a o změně zákona č. 171/1991 Sb., o působnosti orgánů České republiky ve věcech převodu majetku státu na jiné osoby a o Fondu národního majetku České republiky, ve znění pozdějších předpisů (dále jen „Zákon“), k 1. červenci 2000. Zákon upravuje postavení SFDI, účel SFDI, jeho příjmy a zásady jeho činnosti. SFDI je právnickou osobou v působnosti Ministerstva dopravy. Hospodaří s majetkem ve vlastnictví státu a v souladu se Zákonem a svým Statutem, který byl schválen usnesením Vlády ČR č. 701/00 ze dne 12. července 2000, zajišťuje financování dopravní infrastruktury v rozsahu uvedeném v § 2 Zákona a hospodaří s prostředky pro tento účel určenými.

2.1 Základní údaje

Název:	Státní fond dopravní infrastruktury
Identifikační číslo:	70856508
Adresa sídla:	Sokolovská 278, 190 00 Praha 9
Telefonní spojení:	266 097 298
Fax:	266 097 520
www stránky:	http://www.sfdi.cz

2.2 Organizační struktura SFDI

Podle § 6 Zákona orgány SFDI tvoří: výbor SFDI, dozorčí rada SFDI a ředitel SFDI. Statutárním orgánem SFDI je ředitel SFDI.

Výbor SFDI (dále jen „Výbor“) je devítičlenný a jeho předsedou je dle § 7 odst. 1 Zákona ministr dopravy. Místopředseda a členové výboru jsou jmenováni Vládou České republiky.

Aktuální složení Výboru je:

předseda Výboru	Ing. Zbyněk Stanjura, ministr dopravy
místopředseda Výboru	Ing. Ivo Toman, MBA
členové Výboru	Ing. Jiří Rusnok Mgr. Jan Mraček Ing. Josef Kubovský Ing. Lukáš Hampl Ing. František Laudát Ing. Miroslav Váňa Ing. Jakub Kopřiva

Výbor jedná o věcech, které jsou účelem SFDI nebo předmětem jeho činnosti. Výbor je jmenován na funkční období čtyř let.

Dozorčí rada SFDI (dále jen „Dozorčí rada“) má pět členů, které volí Poslanecká sněmovna Parlamentu ČR. Jedno místo člena dozorčí rady bylo k 31. 12. 2012 neobsazeno. Aktuální složení Dozorčí rady je:

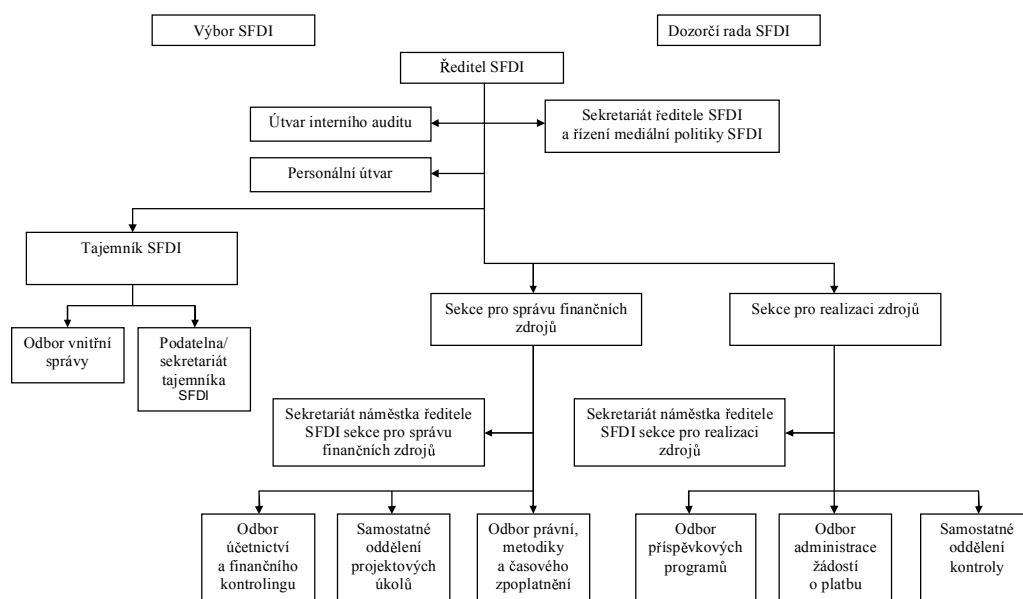
předseda Dozorčí rady	Lubomír Suk
místopředseda Dozorčí rady	Ing. Pavel Hojda
členové Dozorčí rady	prof. Ing. Dr. Bořivoj Šarapatka, CSc. Cyril Zapletal

Dozorčí rada je kontrolním orgánem SFDI, který dozírá na jeho činnost a hospodaření. Dozorčí rada je volena na funkční období čtyř let.

Ředitel SFDI: Ing. Tomáš Čoček, Ph.D.

Vnitřní uspořádání SFDI a jeho organizační struktura jsou upraveny Organizačním řádem SFDI, který je základním vnitřním předpisem SFDI. Schéma organizačního členění SFDI je následující:

Organizační schéma SFDI



SFDI měl k 31. prosinci 2012 celkem 62 zaměstnanců z toho 6 zaměstnanců na mateřské nebo rodičovské dovolené.

SFDI je od 11. června 2012 držitelem certifikátu číslo: CQS 2154/2012 s platností do 11. června 2015, který mu byl vydán na základě kladného výsledku provedeného certifikačního auditu systému managementu jakosti ve smyslu ČSN EN ISO 9001 : 2009.

2.3 Účel a příjmy SFDI

Výdaje SFDI v roce 2012 a jejich struktura odpovídaly účelu SFDI, jak jej upravuje § 2 odst. 1 Zákona. V souladu s tím má SFDI používat svých příjmů ve prospěch rozvoje, výstavby, údržby a modernizace silnic a dálnic, železničních dopravních cest a vnitrozemských vodních cest v tomto rozsahu:

- financování výstavby, modernizace, oprav a údržby silnic a dálnic,
- poskytování příspěvků na výstavbu a modernizaci průjezdných úseků silnic a dálnic,
- financování výstavby, modernizace, oprav a údržby celostátních a regionálních drah,
- financování výstavby a modernizace dopravně významných vnitrozemských vodních cest,
- úhrada splátek úvěrů a úroků z úvěrů a dalších výdajů spojených se zajištěním dluhové služby,
- poskytování příspěvků na průzkumné a projektové práce, studijní a expertní činnosti zaměřené na výstavbu, modernizaci a opravy silnic a dálnic, dopravně významných vodních cest a staveb celostátních a regionálních drah,
- poskytování příspěvků pro naplňování programů zaměřených ke zvýšení bezpečnosti dopravy a jejího zpřístupňování osobám s omezenou schopností pohybu a orientace,
- poskytování příspěvků na výstavbu a údržbu cyklistických stezek,
- financování nákladů na zavedení a provozování systému elektronického mýtného,
- financování úhrady koncesionářů na základě uzavřené koncesionářské smlouvy na výstavbu, provozování a údržbu dopravní infrastruktury a financování nákladů souvisejících s uzavřením koncesionářské smlouvy,
- financování úhrady nákladů souvisejících s pořízením, zabudováním a provozem kontrolních vah na pozemních komunikacích ve vlastnictví státu,
- financování nákladů souvisejících se získáním vlastnických práv nebo se zřízením a trváním věcného břemene k pozemkům, na nichž se nenachází dopravní infrastruktura ve vlastnictví státu, nebo pozemkům sloužícím účelům ochrany a údržby dopravní infrastruktury ve vlastnictví státu,
- náklady na činnost Fondu.

Příjmy SFDI jsou určeny v § 4 odst. 1 Zákona takto:

- převody výnosů z privatizovaného majetku, které jsou příjmem České republiky a s nimiž přísluší hospodařit Ministerstvu financí,
- výnos silniční daně podle zvláštního právního předpisu,
- podíl z výnosu spotřební daně z minerálních olejů podle zvláštního právního předpisu,
- výnosy z časového poplatku,
- výnosy z mýtného a propadlých kaucí,
- výnosy z cenných papírů nebo veřejných sbírek organizovaných Fondem,

- úvěry, úroky z vkladů, penále, pojistná plnění a jiné platby od fyzických a právnických osob,
- převody výnosů z příjmů vyplývajících pro stát z koncesionářských smluv na výstavbu, provozování a údržbu dopravní infrastruktury,
- příspěvky z Evropské komise poskytované prostřednictvím příslušných Evropských fondů,
- dary a dědictví,
- dotace ze státního rozpočtu,
- převody části výnosů z pokut uložených za správní delikty v souvislosti s provozováním vozidla, které při kontrolním vážení překročí nejvyšší povolenou hmotnost nebo jiné hmotnostní poměry podle zvláštního právního předpisu, a náhrada nákladů vážení podle zvláštního právního předpisu.

Schválené výdaje v rozpočtu SFDI na rok 2012 byly v průběhu roku realizovány na základě smluv o poskytnutí finančních prostředků z rozpočtu SFDI na rok 2012 uzavíraných s příjemci finančních prostředků v souladu s § 3 odst. 1 Zákona. Případné změny týkající se výše zesmluvněných finančních prostředků a jejich užití, vyvolané aktuální potřebou odpovídající skutečnému stavu realizace v rozpočtu schválených akcí, byly v průběhu roku 2012 operativně řešeny dodatky k těmto smlouvám v návaznosti na rozpočtová opatření schválená Výborem a odsouhlasená Dozorčí radou. Rozpočtovými opatřeními byly prováděny úpravy objemu v rozpočtu schválených výdajů pro akce v rámci limitu 15 % celkové výše výdajového rámce pro rok 2012 schváleného v rozpočtu SFDI. Následné uvolňování zesmluvněných finančních prostředků příjemcům v průběhu roku 2012 bylo prováděno v souladu s podmínkami uvedenými v uzavřených smlouvách. Zúčtování uvolněných finančních prostředků ve vazbě na výdaje uskutečněné v souladu se stanoveným účelem do 31. prosince 2012 provedli příjemci do 17. ledna 2013.

V roce 2012 zajišťoval SFDI financování projektů dopravní infrastruktury zařazených do programů spolufinancovaných z prostředků fondů Evropské unie. V návaznosti na uzavřenou „Dohodu o delegování některých pravomocí a činností Řídícího orgánu Operačního programu Doprava na Zprostředkující subjekt“ plnil SFDI v rámci delegovaných pravomocí úkoly Zprostředkujícího subjektu. Uzavíral v návaznosti na Schvalovací protokoly vydané Ministerstvem dopravy jako Řídícím orgánem OPD s příjemci Rámcové smlouvy pro financování projektů schválených ke spolufinancování v rámci OPD na celou dobu realizace projektu, administroval platby v rozsahu předfinancování podílu hrazeného z fondů EU i národního podílu. Ve vztahu k finančním prostředkům poskytnutým z úvěru Evropskou investiční bankou k úhradě národního podílu u projektů zařazených do OPD plnil roli finančního manažera.

Na úseku agendy časového zpoplatnění, kde podle § 21d zákona č. 13/1997 Sb., o pozemních komunikacích, v platném znění, je SFDI příslušný k vydávání a prodeji dálničních kupónů, zajišťoval SFDI v průběhu roku distribuci dálničních kupónů emise 2012 prostřednictvím dvou distributorů - České pošty, s. p. a Autoklub Bohemia Assistance, a. s.

3. Hospodaření SFDI v roce 2012

SFDI při hospodaření s přidělenými prostředky postupoval v souladu se zákonem č. 104/2000 Sb., v platném znění, a na základě schváleného rozpočtu. O hospodaření vedl účetnictví ve dvou oddělených okruzích:

- I. okruh financování - prostředky uvolňované příjemcům,
- II. okruh financování - náklady na emise a distribuci dálničních kuponů a na vlastní činnost aparátu SFDI.

Souhrnný přehled o hospodaření SFDI v roce 2012 podává příloha č. 5.

3.1 Charakteristika příjmů SFDI a jejich plnění v roce 2012

Rozpočet příjmů SFDI na rok 2012 byl schválen ve výši 41 000 000 tis. Kč. Do příjmů v rámci schváleného rozpočtu byly dále zahrnuty dotace na společné programy EU a ČR (Operační program Doprava, Komunitární programy – projekty EASY WAY, TEN-T a IRIS II) a dotace z úvěru od EIB na financování národních podílů u projektů spolufinancovaných z OPD. Od roku 2010 nejsou prostředky poskytované příjemcům jako návratné finanční výpomoci na předfinancování výdajů spolufinancovaných z fondů EU mimo OPD a KP a jejich splátky zahrnovány do schváleného rozpočtu. Schválený rozpočet příjmů SFDI pro rok 2012 tedy celkem činil **58 267 203 tis. Kč**.

V průběhu roku došlo na straně příjmů k rozpočtovým úpravám zejména u dotací ze státního rozpočtu, a to zahrnutím nevyčerpaných prostředků z minulých let (tzv. nároků) v celkové výši 5 431 752 tis. Kč. Nejvyšší částku představují nároky dotace z prostředků OPD. Dotace na krytí deficitu hospodaření SFDI byla snížena o 32 727 tis. Kč. Naproti tomu byly SFDI poskytnuty tři účelové dotace (dotace ze státního rozpočtu na opravy silnic I. třídy, dotace na okružní křižovatky města Mikulov a dotace na zajištění předávání informací pro monitorování a řízení veřejných financí - PAP) v celkové výši 136 922 tis. Kč.

Vedle výše uvedených dotací ze státního rozpočtu byla SFDI v roce 2012 přiznána dotace z Národního fondu ve výši úroků vygenerovaných na zdrojovém účtu PCO v částce 9 651 tis. Kč.

Přijaté vratky transferů a přijaté sankční platby promítnuté do rozpočtu v celkové výši 2 892 098 tis. Kč zahrnují vratky ze zúčtování, vratky prostředků generovaných z ex-post plateb OPD, vrácené transfery uvolněné příjemcům v minulých letech z prostředků OPD a vrácené transfery uvolněné příjemcům v minulých letech z prostředků z úvěru od EIB.

Příjmy z pronájmu, zahrnuté do rozpočtu počátkem roku 2012 ve výši 10 067 tis. Kč, se týkají pronájmu nebytových prostor v budově SFDI.

Mimo výše uvedené zdroje SFDI do příjmové stránky rozpočtu zahrnul pohledávky z titulu poskytnutých prostředků na předfinancování výdajů akcí, spolufinancovaných z fondů EU mimo OPD (návratné finanční výpomoci) ve výši 2 269 695 tis. Kč.

Přehled o schváleném a upraveném rozpočtu příjmů SFDI a o plnění upraveného rozpočtu příjmů je uveden v následující tabulce.

Tabulka č. 3 - Rozpočet příjmů SFDI a jeho plnění v roce 2012

v tis. Kč

Druh příjmu	Schválený rozpočet	Upravený rozpočet	Skutečnost	Plnění upraveného rozpočtu (%)
Převody výnosů silniční daně	5 300 000	5 300 000	5 248 513	99,0
Převody výnosů spotřební daně z minerálních olejů	7 600 000	7 600 000	7 151 838	94,1
Převody výnosů z poplatků za užívání dálnic	2 900 000	2 900 000	3 907 222	134,7
Převody výnosů z mýtného	10 217 000	10 217 000	8 664 656	84,8
Dotace ze SR na krytí deficitu	14 983 000	14 950 273	14 766 589	98,8
Dotace ze SR z prostředků OPD	13 461 071	18 697 457	12 680 366	67,8
Dotace ze SR z prostředků KP				
projekt EASY WAY	3 540	36 663	3 537	9,6
projekt IRIS II	0	3 662	2 216	60,5
projekt TEN-T	52 392	60 394	40 719	67,4
Dotace ze SR z úvěru od EIB	3 740 000	3 846 920	1 218 718	31,7
Dotace ze SR na úhradu škod způsobených povodněmi srpen 2010	-	36 618	5 258	14,4
Dotace ze SR na opravy na dopravní infrastrukturu ve vlastnictví státu v roce 2011	-	7 041	7 033	99,9
Dotace ze SR na opravy silnic I. třídy	-	130 000	129 982	100,0
Dotace na okružní křižovatky Mikulov	-	6 597	0	0
Dotace z prostředků OPLZZ	10 200	10 200	127	1,2
Dotace na zajištění předávání informací pro monitorování a řízení veřejných financí (PAP)	-	325	270	83,1
Dotace z NF	-	9 651	9 629	99,8
Přijaté vratky transferů a přijaté sankční platby *)	-	2 892 098	2 953 605	102,1
Příjmy z pronájmu	-	10 067	10 064	99,9
Příjmy z úroků	-	-	102 195	-
Ostatní příjmy **)	-	-	10 149	-
Splátky návratných finančních výpomocí	-	2 269 695	847 997	37,4
Příjmy celkem	58 267 203	68 984 661	57 760 683	83,7

*) Přijaté vratky transferů:	
vratky ze zúčtování	97 559
vratky prostředků OPD	2 320 322
vratky prostředků EIB	392 569
vratky generované z ex-post plateb	81 646
vratky ve výši výzků (mimo akcí OPD)	39 916
ostatní vratky minulých let a sankční přijaté platby	21 593
**) Ostatní příjmy:	
přijaté pojistné náhrady	137
propadlé kauce a přijaté náklady vážení	9 987
přijaté ostatní nekapitálové náhrady	15
příjmy za poskytování služeb	10

Daňové příjmy a mýtné

Tabulka č. 4 - Plnění daňových příjmů a mýtného v roce 2012

v tis. Kč

Druh příjmu	Rozpočet příjmů	Skutečnost	Rozdíl
Spotřební daň	7 600 000	7 151 838	- 448 162
Silniční daň	5 300 000	5 248 513	- 51 487
Poplatek za užívání dálnic	2 900 000	3 907 222	1 007 222
Mýtné	10 217 000	8 664 656	- 1 552 344
Celkem	26 017 000	24 972 229	- 1 044 771

Daňové příjmy (9,1 % celostátního hrubého výnosu spotřební daně z minerálních olejů, celostátní výnos silniční daně a výnos z poplatků za užívání dálnic a rychlostních silnic) spolu s převody výnosů z mýtného, představují 37,7 % upraveného rozpočtu příjmů SFDI na rok 2012.

Daňové příjmy připsané v roce 2012 na účet SFDI překročily rozpočtovanou výši o 507 573 tis. Kč, a to díky vyšším výnosům z poplatků za užívání dálnic a rychlostních silnic (dálniční kupóny) o 1 007 222 tis. Kč. Vyšších příjmů bylo dosaženo zvýšením cen jednotlivých dálničních kupónů. Naproti tomu výnosy spotřební daně z minerálních olejů a silniční daně nedosáhly rozpočtované úrovně. Výpadek ve výnosech spotřební daně z minerálních olejů dosáhl výše 448 162 tis. Kč, výnosy silniční daně byly o 51 487 tis. Kč nižší, než předpokládal rozpočet.

Zvýšení sazeb mýtného nepřineslo očekávaný efekt. Výnosy z mýtného, připsané na účet SFDI v roce 2012, byly o 1 552 344 tis. Kč nižší než stanovil schválený rozpočet. Počet transakcí byl v roce 2012 přibližně na úrovni roku 2011, ale změnila se struktura vozidel z hlediska emisních tříd. Ve srovnání s rokem 2011 došlo v roce 2012 k nárůstu podílu vozidel v emisní třídě Euro V+ s nejnižšími sazbami, zatímco u ostatních tříd, kde jsou sazby vyšší, byl vykázán pokles. Meziroční porovnání plnění příjmů SFDI je uvedeno v příloze č. 6.

Dotace ze státního rozpočtu

Dotace ze státního rozpočtu byly čerpány v souladu s upraveným rozpočtem až na prostředky OPD a dotace z úvěru od EIB na financování národních podílů projektů spolufinancovaných z fondů EU v rámci OPD. Důvodem nižšího čerpání dotací bylo zapojení vratek prostředků

z úvěru od EIB a prostředků OPD do financování projektů. Více o těchto prostředcích je uvedeno v části „Přijaté vratky transferů“. Ke konci roku byly na účet SFDI v souladu s pokynem Ministerstva financí převedeny prostředky OPD ve výši 5 mld. Kč. Tyto prostředky budou předmětem zúčtování dotací ze státního rozpočtu podle vyhlášky č. 52/2008 Sb., v platném znění.

K nízkému čerpání došlo i u dotace z prostředků Komunitárních programů na projekt EASY WAY, a to z důvodu nízké připravenosti akcí. Projekt pokračuje i v roce 2013, tudíž prostředky EU budou moci být vyčerpány v rámci rozpočtu na rok 2013. Přehled o schválených dotacích, jejich čerpání a použití podává následující tabulka.

Tabulka č. 5 - Přehled o čerpání a použití dotací ze státního rozpočtu v roce 2012

v tis. Kč

Dotace	Výše vydaných rozhodnutí o poskytnutí dotace	Čerpáno	Skutečně použito
Dotace ze státního rozpočtu na krytí deficitu rozpočtu SFDI	14 950 273	14 766 589	14 766 589
Dotace ze státního rozpočtu z prostředků OPD	18 697 457	12 680 366	7 680 366
Dotace ze státního rozpočtu z prostředků úvěru od EIB	3 846 920	1 218 718	1 218 718
Dotace ze státního rozpočtu z prostředků KP - projekt EASY WAY	36 663	3 537	3 537
Dotace ze státního rozpočtu z prostředků KP - projekt IRIS II	3 662	2 216	2 216
Dotace ze státního rozpočtu z prostředků KP - projekt TEN-T - D47	60 394	40 719	40 719
Dotace k odstranění škod vzniklých vlivem povodní na dopravní infrastrukturu v Libereckém a Ústeckém kraji v srpnu 2010	36 618	5 258	5 258
Dotace na opravy na dopravní infrastrukturu ve vlastnictví státu v roce 2011	7 041	7 033	7 033
Dotace na opravy silnic I. třídy	130 000	129 982	129 982
Dotace na okružní křižovatky Mikulov	6 597	0	0
Dotace z prostředků OPLZZ *)	-	127	127
Dotace na zajištění předávání informací pro monitorování a řízení veřejných financí (PAP)	270	270	270
Celkem	37 775 895	28 854 815	23 854 815

*) Rozhodnutí o dotaci z prostředků OPLZZ se nevydává ročně, ale pouze na celý projekt.

Vedle výše uvedených dotací ze státního rozpočtu čerpal SFDI v roce 2012 dotaci z Národního fondu ve výši úroků vygenerovaných na zdrojovém účtu PCO v korunovém ekvivalentu 9 629 tis. Kč.

Přijaté vratky transferů

V této kategorii příjmů se z větší části jednalo o prostředky vrácené v souvislosti s financováním projektů OPD.

Z prostředků OPD původně uvolněných na financování projektů spolufinancovaných z fondů EU bylo v roce 2012 příjemci vráceno na účet SFDI 3 117 440 tis. Kč. Ne celá částka ale byla příjmem SFDI. Vratky prostředků OPD, které se týkaly již certifikovaných plateb, odváděl SFDI na univerzální účet PCO MF. Jednalo se zejména o tzv. výzisky (příjmy realizované na projektu snižující způsobilé výdaje) ve výši 177 314 tis. Kč, vratky z důvodu snížení míry financování ve výši 214 301 tis. Kč a prostředky vyjmutého projektu č. CZ.1.01/2.1.00/08.0075 – Dálnice D8 805 Lovosice – Řehlovice ve výši 405 503 tis. Kč. V příjmech SFDI zůstaly vrácené prostředky necertifikovaných žádostí o platby z vyjmutého projektu dálnice D8 a ze snížení míry financování dosud finančně neukončených projektů, což představovalo částku 2 320 322 tis. Kč. Spolu se zůstatkem vrácených prostředků OPD na účtu SFDI k 31. 12. 2011 použil SFDI v souladu se stanoviskem MF na financování projektů OPD částku 2 359 473 tis. Kč a o tuto částku čerpal nižší dotaci ze státního rozpočtu. S výše uvedenými projekty vyjmutými ze spolufinancování z fondů EU a se snížením způsobilých výdajů souvisí i vratky prostředků z úvěru od EIB. V roce 2012 dosáhly tyto vrácené prostředky výše 392 569 tis. Kč. Na účtu SFDI k 31. 12. 2011 zůstalo dalších 221 750 tis. Kč z vrátek roku 2011. I tyto prostředky podle stanoviska MF SFDI použil na financování národních podílů jiných projektů OPD a snížil o ně čerpání dotace ze státního rozpočtu v roce 2012.

Další položku z kategorie vrátek tvořily prostředky vrácené příjemci do rozpočtu SFDI na základě realizovaných úhrad ex-post žádostí o proplacení výdajů za roky 2007 až 2011 z prostředků OPD (refundace). Jde o případy, kdy projekt na akci zahájenou v předcházejících letech byl pro financování z prostředků OPD schválen po zahájení stavby, náklady způsobilé k financování v rámci OPD byly vynaloženy v letech 2007 až 2011 a byly v těchto letech uhrazeny z rozpočtu SFDI. Po schválení ex-post žádostí k proplacení byly příjemcům uvolněny prostředky z upraveného rozpočtu prostředků OPD respektive EIB a současně vznikla příjemcům povinnost vrátit prostředky čerpané na danou akci od roku 2007 zpět do rozpočtu SFDI jako vratku transferu minulých let. Celkově bylo v roce 2012 takto na účet SFDI vráceno 81 646 tis. Kč.

Ostatní přijaté vratky transferů zahrnují vratky ze zúčtování (97 559 tis. Kč), vratky ve výši „výzisků“ u akcí mimo projekty OPD (39 916 tis. Kč) a ostatní vratky a přijaté sankční platby (21 593 tis. Kč).

Ostatní příjmy

Vedle daňových příjmů a příjmů z mýtného, dotací ze státního rozpočtu a přijatých vrátek transferů minulých let byly příjmy SFDI tvořeny přijatými úroky z bankovních vkladů, nájemným za nebytové prostory v budově SFDI a ostatními příjmy.

Z této kategorie největší položku představovaly úroky z bankovních vkladů SFDI a z vkladů na účtech příjemců. V roce 2012 bylo na účty SFDI z titulu úroků připsáno 102 195 tis. Kč.

S novelou zákona o pozemních komunikacích č. 13/1997 Sb., v platném znění, souvisí další kategorie příjmů, a to příjmy z propadlých kaucí a přijaté náklady vážení.

Splátky poskytnutých návratných výpomocí

Schválený rozpočet příjmů SFDI upravil o očekávané splátky návratných finančních výpomocí, poskytnutých příjemcům na předfinancování výdajů projektů spolufinancovaných z fondů EU mimo OPD.

Do upraveného rozpočtu na rok 2012 tak byla zahrnuta pohledávka za příjemci z titulu prostředků poskytnutých v letech 2006 - 2011 ve výši 2 179 099 tis. Kč. V průběhu roku pak byl rozpočet příjmů upraven o nově uzavřené smlouvy na celkovou částku 2 269 695 tis. Kč

Ze způsobu zahrnování pohledávek do rozpočtu příjmů SFDI, kdy se projevuje časový nesoulad mezi poskytováním půjček a jejich splácením, které je závislé na schválení závěrečných zpráv projektů ze strany EU, vyplývá i problematické hodnocení plnění této kategorie příjmů. Příjemci v roce 2012 ve splátkách vrátili celkem 847 997 tis. Kč.

3.2 Charakteristika výdajů SFDI a jejich plnění v roce 2012

Rozpočet výdajů SFDI pro rok 2012 byl schválen v celkové výši **66 064 203 tis. Kč**. Rozdíl mezi příjmy a výdaji v částce **7 797 000 tis. Kč** představují nevyčerpané prostředky (**nároky**) OPD z roku 2011. Strukturu schváleného rozpočtu uvádí následující tabulka.

Tabulka č. 6 - Schválený rozpočet výdajů SFDI na rok 2012

v tis. Kč

Druh výdajů	Částka
Výdaje na financování dopravní infrastruktury z národních zdrojů	40 642 890
v tom: neinvestiční	19 444 876
investiční	21 198 014
Výdaje na aparát SFDI (bez TP OPD a OPLZZ)	357 110
v tom: neinvestiční	89 414
emise a distribuce DK	258 696
investiční	9 000
Výdaje na projekty hrazené z prostředků OPD (včetně TP aparátu SFDI)	21 258 071
v tom: neinvestiční (TP OPD)	22 000
investiční	21 236 071
Výdaje na projekty hrazené z prostředků Komunitárních programů a OPLZZ	66 132
v tom: neinvestiční (OPLZZ)	10 200
investiční (KP)	55 932
Výdaje na úhradu národních podílů projektů OPD z úvěru od EIB	3 740 000
v tom: neinvestiční	0
investiční	3 740 000
Celkem schválený rozpočet	66 064 203

Schválený rozpočet SFDI na rok 2012 byl upraven o prostředky na úhradu výdajů neuskutečněných v minulých letech (nároky), ŘSD ČR byly navýšeny výdaje kryté účelovou dotací na opravy silnic I. třídy a městu Mikulov zesmluvněny výdaje kryté dotací na dvě okružní křižovatky. Aparátu SFDI byl upraven rozpočet investičních výdajů o pořízení programového vybavení na zajištění předávání informací pro monitorování a řízení veřejných financí (PAP). Naproti tomu byly sníženy výdaje na financování projektů spolufinancovaných z fondů EU.

Upravený rozpočet výdajů SFDI na rok 2012 alokovaný příjemcům a upravený rozpočet aparátu dosáhl výše 57 310 690 tis. Kč. Struktura upraveného rozpočtu je uvedena v následující tabulce.

Tabulka č. 7 - Upravený rozpočet výdajů SFDI na rok 2012

v tis. Kč

Druh výdajů	Částka
Výdaje na financování dopravní infrastruktury z národních zdrojů	43 320 422
v tom: neinvestiční	21 320 771
investiční	21 999 651
Výdaje na aparát SFDI (bez TP OPD a OPLZZ)	358 335
v tom: neinvestiční	84 914
emise a distribuce DK	263 446
investiční	9 975
Výdaje na projekty hrazené z prostředků OPD (včetně TP aparátu SFDI)	11 510 068
v tom: neinvestiční (TP OPD)	11 739
investiční	11 498 329
Výdaje na projekty hrazené z prostředků Komunitárních programů a OPLZZ	68 349
v tom: neinvestiční (OPLZZ)	10 200
Investiční (KP)	58 149
Výdaje na úhradu národních podílů projektů OPD z úvěru od EIB	1 962 920
v tom: neinvestiční	0
investiční	1 962 920
Prostředky na návratné finanční výpomoci	90 596
v tom: neinvestiční	0
investiční	90 596
Celkem rozpočet alokovaný příjemcům a rozpočet aparátu	57 310 690

Nealokováno zůstalo v upraveném rozpočtu SFDI 17 068 983 tis. Kč, a to zejména v prostředcích z OPD a na úhradu národních podílů spolufinancovaných projektů. Upravený rozpočet výdajů vykázaný v účetních knihách tak dosáhl hodnoty 74 379 673 tis. Kč. Skutečně uvolněné prostředky příjemcům a výdaje aparátu v roce 2012 ukazuje následující tabulka.

Tabulka č. 8 - Plnění rozpočtu výdajů SFDI v roce 2012

v tis. Kč

Druh výdajů	Částka
Výdaje na financování dopravní infrastruktury z národních zdrojů	39 663 881
v tom: neinvestiční	21 047 043
investiční	18 616 838
Výdaje na aparát SFDI (bez TP OPD a OPLZZ)	307 060
v tom: neinvestiční	53 042
emise a distribuce DK	251 440
investiční	2 578
Výdaje na projekty hrazené z prostředků OPD (včetně TP aparátu SFDI)	10 049 812
v tom: neinvestiční (TP OPD)	10 407
investiční	10 039 405
Výdaje na projekty hrazené z prostředků Komunitárních programů a OPLZZ (aparát SFDI)	48 725
v tom: neinvestiční (OPLZZ)	2 252
Investiční (KP)	46 473
Výdaje na úhradu národních podílů projektů OPD z úvěru od EIB	1 833 037
v tom: neinvestiční	0
investiční	1 833 037
Poskytnuté návratné finanční výpomoci	89 152
Výdaje celkem	51 991 667

SFDI uvolňoval příjemcům finanční prostředky ve prospěch rozvoje, výstavby, údržby a modernizace silnic a dálnic, železničních dopravních cest a vnitrozemských vodních cest v rozsahu vymezeném Zákonem a na základě uzavřených smluv. Prostředky na emisi a distribuci dálničních kupónů a na činnost vlastního aparátu uvolňoval na základě schváleného podrobného interního rozpočtu.

S příjemci byly v roce 2012 uzavřeny smlouvy v celkové výši 56 763 853 tis. Kč. Částky přiznané v upraveném rozpočtu příjemcům a přitom nepromítnuté do smluv se týkaly vesměs příspěvků na nové technologie, na bezpečnost a na cyklostezky. Celkově v roce 2012 nebylo do smluv s příjemci promítnuto 166 563 tis. Kč.

Uvolněno bylo příjemcům v roce 2012 celkem 51 671 948 tis. Kč. Z této částky představovaly neinvestiční výdaje 21 047 043 tis. Kč a investiční výdaje 30 624 905 tis. Kč. Neinvestiční výdaje byly použity na opravy a údržbu dané dopravní infrastruktury a na neinvestiční jmenovité akce.

Výdaje na činnost aparátu SFDI činily v roce 2012 celkem 319 719 tis. Kč.

Přehled o plnění upraveného rozpočtu podle jednotlivých ukazatelů je uveden v tabulce č. 9, členění na neinvestiční a investiční výdaje pak v tabulce č. 10.

Tabulka č. 9 - Prostředky uvolněné příjemcům a výdaje aparátu v roce 2012

v tis. Kč

Ukazatel	Rozpočet výdajů promítнутý do smluv a rozpočet aparátu	Uvolněno příjemcům a výdaje aparátu	% plnění
Pozemní komunikace	32 787 078	29 067 706	88,7
v tom: dálnice	13 085 751	11 216 770	85,7
silnice	19 701 327	17 850 936	90,6
Dráhy	19 213 767	18 302 694	95,3
Vodní cesty	690 100	432 956	62,7
Příspěvky v rámci programů SFDI	476 113	296 030	62,2
v tom: nové technologie	113 717	17 771	15,6
bezpečnost	171 488	106 866	62,3
cyklistické stezky	190 908	171 393	89,8
Výkonové zpoplatnění a telematika	3 506 199	3 483 410	99,4
Poskytnuté návratné finanční výpomoci	90 596	89 152	98,4
I. okruh celkem	56 763 853	51 671 948	91,0
Výdaje aparátu	380 274	319 719	84,1
v tom: výdaje aparátu	116 828	68 279	58,4
emise a distribuce DK	263 446	251 440	95,4
Celkem	57 144 127	51 991 667	91,0

Příznivého plnění rozpočtu výdajů bylo dosaženo v kategorii výdajů na dráhy - 95,3%. Opticky vyšší čerpání výdajů na cyklistické stezky je způsobeno tím, že na významnou část prostředků, určených na tyto výdaje v rozpočtu SFDI (jedná se o 131 795 tis. Kč), nebyly s příjemci uzavřeny smlouvy o poskytnutí finančních prostředků, z uzavřených smluv pak bylo vyčerpáno 89,8 % zesmluvněných prostředků.

U aparátu SFDI byly vykázány úspory zejména v kategorii konzultační a poradenské služby. Výdaje na distribuci dálničních kuponů byly vyšší než rozpočtovaná částka v návaznosti na vyšší tržby z prodeje, výdaje na emisi byly nedočerpány ve výši poslední faktury za tisk kuponů, která byla doručena a zaplacená až v roce 2013, čerpání těchto výdajů půjde na vrub rozpočtu roku 2013.

Tabulka č. 10 - Prostředky uvolněné příjemcům a výdaje aparátu v roce 2012 v členění dle charakteru

v tis. Kč

Ukazatel	Neinvestiční prostředky uvolněné příjemcům a neinvestiční výdaje aparátu	Investiční prostředky uvolněné příjemcům a investiční výdaje aparátu	Celkem
Pozemní komunikace	8 996 012	20 071 694	29 067 706
v tom: dálnice	2 954 209	8 262 561	11 216 770
silnice	6 041 803	11 809 133	17 850 936
Železniční dráhy	8 858 276	9 444 418	18 302 694
Vodní cesty	0	432 956	432 956
Příspěvky v rámci programů SFDI	15 339	280 691	296 030
v tom: projekty	13 511	4 260	17 771
bezpečnost	0	106 866	106 866
cyklostezky	1 828	169 565	171 393
Výkonové zpoplatnění a telematika	3 177 416	305 994	3 483 410
Poskytnuté návratné finanční výpomoci	0	89 152	89 152
I. okruh celkem	21 047 043	30 624 905	51 671 948
Výdaje aparátu	317 141	2 578	319 719
v tom: výdaje aparátu	65 701	2 578	68 279
emise a distribuce DK	251 440	0	251 440
Celkem	21 364 184	30 627 483	51 991 667

SFDI sleduje výdaje na dopravní infrastrukturu i výdaje aparátu podle zdroje, kterým jsou výdaje kryty. V roce 2012 vedle výdajů hrazených z příjmů SFDI financoval akce a projekty kryté účelovými dotacemi, pokračovalo financování z fondů EU (OPD, KP a OPLZZ) a s tím související výdaje kryté prostředky z úvěru od EIB.

Výdaje hrazené z národních zdrojů (včetně účelových dotací)

Rozpočet výdajů na financování dopravní infrastruktury a na činnost aparátu SFDI z národních zdrojů pro rok 2012 byl schválen v celkové výši 41 000 000 tis. Kč. Z národních zdrojů SFDI byly hrazeny výdaje na opravy a údržbu dopravní infrastruktury, výdaje na akce, které nebyly spolufinancovány z OPD, dále nezpůsobilé výdaje a výdaje mimo projekt u akcí spolufinancovaných z OPD, národní podíly projektů spolufinancovaných z prostředků KP a příspěvky v rámci příspěvkových programů SFDI.

V roce 2012 byly SFDI rozhodnutím MD přiznány účelové dotace na úhradu škod po povodních v srpnu 2010 ve výši nespoteřovaných prostředků minulých let (nároky), na opravy na dopravní infrastrukturu ve vlastnictví státu v roce 2011 (nároky), na opravy silnic I. třídy, na zajištění předávání informací pro monitorování a řízení veřejných financí (PAP)

a koncem roku na okružní křižovatky Mikulov. Dotace na PAP a okružní křižovatky Mikulov byly investičního charakteru, v ostatních případech se jednalo o neinvestiční prostředky.

Tabulka č. 11 - Prostředky uvolněné z účelových dotací SFDI v roce 2012

v tis. Kč

Dotace	Ukazatel rozpočtu	Rozpočet promítnutý do smluv a rozpočet aparátu	Uvolněno	% plnění
Dotace k odstranění škod vzniklých vlivem povodní v Libereckém a Ústeckém kraji v srpnu 2010	Pozemní komunikace/silnice	36 618	5 258	14,4
Dotace na opravy na dopravní infrastrukturu ve vlastnictví státu v roce 2011	Pozemní komunikace/silnice	7 041	7 033	99,9
Dotace na opravy silnic I. třídy	Pozemní komunikace/silnice	130 000	129 982	100,0
Dotace na okružní křižovatky Mikulov	Pozemní komunikace/silnice	6 597	0	0
Dotace na zajištění předávání informací pro monitorování a řízení veřejných financí (PAP)	Ostatní správa v dopravě	270	270	100,0

Výdaje na odstranění škod vzniklých vlivem povodní v Libereckém a Ústeckém kraji v srpnu 2010 byly uhrazeny v plné výši, nedočerpání dotace tudíž představuje trvalou úsporu. Výdaje na okružní křižovatky Mikulov budou hrazeny v roce 2013.

Celkové finanční prostředky, které byly uvolněny příjemcům z národních zdrojů a výdaje aparátu SFDI z národních zdrojů v roce 2012 (včetně účelových dotací a výdajů na návratné finanční výpomoci) uvádí následující tabulka.

Tabulka č. 12 - Prostředky uvolněné příjemcům z národních zdrojů a výdaje aparátu v roce 2012

v tis. Kč

Příjemce	Upravený rozpočet promítnutý do smluv a rozpočet aparátu	Uvolněno / uhrazeno	% plnění
ŘSD ČR	27 353 837	25 004 797	91,4
ŘVC ČR	468 307	430 553	91,9
SŽDC	14 423 941	13 597 555	94,3
Ostatní	998 370	720 129	72,1
I. okruh celkem	43 244 455	39 753 034	91,9
Aparát SFDI (vč. emise a distribuce DK)	358 335	307 060	85,7
Celkem	43 602 790	40 060 094	91,9

Projekty hrazené z prostředků OPD

V rozpočtu na rok 2012 bylo příjemcům na projekty financované z fondů EU v rámci OPD schváleno 21 236 071 tis. Kč. Do smluv s příjemci bylo promítnuto 11 498 329 tis. Kč. Z této částky bylo čerpáno 10 039 405 tis. Kč, kryto dotací ze státního rozpočtu pro rok 2012 bylo 7 679 932 tis. Kč, zbytek, tj. 2 359 473 tis. Kč bylo hrazeno vratkami minulých let (viz subkapitola „Přijaté vratky transferů“). Na TP v rámci OPD pro aparát SFDI bylo ve schváleném rozpočtu určeno 22 000 tis. Kč, rozpočet byl v průběhu roku snížen na 11 739 tis. Kč a čerpáno bylo 10 407 tis. Kč. Dotaci na TP ale SFDI v roce 2012 čerpal pouze na platby ex-ante ve výši 434 tis. Kč, náklady projektu pro rok 2012 budou hrazeny formou ex-post. Vzhledem k tomu, že ŘO OPD v roce 2012 neschválil žádosti o platbu, budou prostředky TP OPD připsány na účet SFDI až v roce 2013.

Tabulka č. 13 - Přehled o výdajích z prostředků OPD v roce 2012

v tis. Kč

Příjemce	Upravený rozpočet promítnutý do smluv a rozpočet aparátu	Uvolněno / uhrazeno	% plnění
ŘSD ČR	7 151 169	5 939 803	83,1
<i>v tom: na dálnice</i>	<i>3 727 503</i>	<i>2 800 072</i>	<i>75,1</i>
<i>na silnice</i>	<i>3 423 666</i>	<i>3 139 731</i>	<i>91,7</i>
ŘVC ČR	189 719	61	0,03
SŽDC	4 157 441	4 099 541	98,6
I. okruh celkem	11 498 329	10 039 405	87,3
Aparát SFDI - TP	11 739	10 407	88,7
Celkem	11 510 068	10 049 812	87,3

Projekty hrazené z prostředků Komunitárních programů

Vedle projektů OPD byly i v roce 2012 prostřednictvím SFDI financovány výdaje na tři projekty Komunitárních programů: TEN-T - D47, EASY WAY a IRIS II. Projekt IRIS II byl ukončen, projekty TEN-T – D47 a EASY WAY budou pokračovat v roce 2013. Aparát SFDI čerpal prostředky z programu OPLZZ. I tento program přechází do roku 2013, kdy by měl být ukončen.

Tabulka č. 14 - Přehled o výdajích hrazených z prostředků KP a OPLZZ v roce 2012

v tis. Kč

Projekt	Příjemce	Upravený rozpočet promítnutý do smluv a rozpočet aparátu	Uvolněno / uhrazeno	% plnění
TEN-T – D47	ŘSD ČR	52 392	40 720	77,7
EASY WAY	ŘSD ČR	3 540	3 537	99,9
IRIS II	ŘVC ČR	2 217	2 216	100,0
OPLZZ	Aparát SFDI	10 200	2 252	22,1
Celkem		68 349	48 725	71,3

Financování národních podílů projektů OPD z úvěru od EIB

Prostředky na financování národních podílů u projektů hrazených z fondů EU v rámci OPD byly ve schváleném rozpočtu uvažovány ve výši 3 740 000 tis. Kč. Do smluv s příjemci pak bylo promítnuto 1 962 920 tis. Kč, čerpáno bylo 1 833 037 tis. Kč. Stejně jako u prostředků OPD část výdajů byla kryta dotací ze státního rozpočtu (1 218 718 tis. Kč) a část vratkami prostředků OPD (614 319 tis. Kč).

Prostředky z úvěru EIB byly uvolňovány v souladu s podmínkami smlouvy následujícím způsobem:

Tabulka č. 15 - Přehled čerpání prostředků z úvěru od EIB v roce 2012

v tis. Kč

Příjemce	Upravený rozpočet promítnutý do smluv	Uvolněno	% plnění
ŘSD ČR	1 285 937	1 227 575	95,5
<i>v tom: na dálnice</i>	<i>574 746</i>	<i>574 746</i>	<i>100,0</i>
<i>na silnice</i>	<i>711 191</i>	<i>652 829</i>	<i>91,8</i>
ŘVC ČR	33 596	126	0,4
SŽDC	643 387	605 336	94,1
Celkem	1 962 920	1 833 037	93,4

Prostředky uvolněné z rozpočtu SFDI na projekty spolufinancované z fondů EU mimo OPD a KP

SFDI mimo výše uvedené výdaje poskytuje příjemcům i prostředky určené na předfinancování výdajů projektů schválených k financování z fondů EU mimo OPD a KP. Tyto prostředky jsou příjemcům uvolněny na dobu, než budou výdaje uhrazeny z fondů EU. Po obdržení prostředků z EU je příjemce povinen zapůjčené finanční prostředky vrátit SFDI. SFDI poskytuje prostředky na předfinancování pouze investičních výdajů.

V roce 2012 SFDI poskytl návratné finanční výpomoci pouze SŽDC, a to na předfinancování TEN-T a technické pomoci ve výši 89 152 tis. Kč.

Z titulu poskytnutých návratných finančních výpomocí na předfinancování výdajů hrazených z fondů EU evidoval SFDI ve svých knihách k 31. prosinci 2012 pohledávky ve výši 1 420 254 tis. Kč. Rozpis dlužné částky podle příjemců a let poskytuje následující tabulka.

Tabulka č. 16 - Pohledávky z titulu poskytnutých prostředků na předfinancování 2006-2012 podle příjemců

v tis. Kč

Příjemce	Pohledávky za rok							Celkem
	2006	2007	2008	2009	2010	2011	2012	
ŘSD ČR	20	100	272 625	797 850	103 867	0	0	1 174 462
SŽDC	2 100	2 974	7 846	4 866	29 575	65 473	85 832	198 666
Kraje						1 423	0	1 423
SÚS						45 703	0	45 703
Celkem	2 120	3 074	280 471	802 716	133 442	112 599	85 832	1 420 254

Pohledávky z titulu předfinancování 2006 - 2012 byly potvrzeny příjemci v rámci procesu zúčtování a finančního vypořádání finančních prostředků poskytnutých z rozpočtu SFDI v roce 2012. Pohledávky za kraje a SÚS podle vyjádření příjemců budou vyrovnány v plné výši během roku 2013. SŽDC avizovala možné nesplacení svých závazků z roku 2006 a 2007 z důvodů kurzových ztrát a krácení splátky, závazků z let 2008 a 2009 z důvodu očekávané nižší poslední refundace z fondů EU. ŘSD ČR oznámilo neschopnost splatit svůj závazek v celkové výši 408 381 tis. Kč. Nedoplatky pohledávek, které vznikly z důvodů kurzových ztrát, budou uhrazeny z rozpočtu SFDI, případné kurzové zisky jsou naopak příjemci převáděny na účet SFDI. K ohroženým pohledávkám byla v účetních knihách SFDI vytvořena opravná položka.

3.2 Finanční vypořádání s příjemci za rok 2012

Pro účely zúčtování a finančního vypořádání prostředků poskytnutých příjemcům z rozpočtu SFDI na rok 2012 byl rozhodnutím ředitele č. 42/2012 vydán „Metodický pokyn k zúčtování a finančnímu vypořádání finančních prostředků poskytnutých z rozpočtu Státního fondu dopravní infrastruktury v roce 2012“, který upravuje postup a vymezuje termíny pro provedení ročního zúčtování poskytnutých finančních prostředků z rozpočtu SFDI k 31. prosinci 2012.

Příjemci finančních prostředků z rozpočtu SFDI na rok 2012 byli výše uvedeným metodickým pokynem zavázáni předložit roční zúčtování na SFDI řádně zpracované v termínu do 17. ledna 2013. Na základě předložených podkladů od příjemců byl odsouhlasen celkový objem finančních prostředků uvolněných v roce 2012 jednotlivým příjemcům, vyčíslen celkový objem čerpání finančních prostředků a objem příjemci vrácených finančních prostředků na účet SFDI z důvodů nedočerpání.

V rámci ročního zúčtování bylo příjemci vráceno na účet SFDI celkem 32 427 tis. Kč (z toho vratky neinvestičních výdajů činily 31 189 tis. Kč a vratky investičních výdajů činily 1 238 tis. Kč).

Celkový přehled o uvolněných a vrácených finančních prostředcích k 31. prosinci 2012 v členění na neinvestiční a investiční výdaje je uveden v následující tabulce.

Tabulka č. 17 - Přehled uvolněných a čerpaných finančních prostředků v roce 2012

v tis. Kč

	Rozpočet promítnutý do smluv	Uvolněno	Čerpáno	Vrácené finanční prostředky
Neinvestiční výdaje	21 317 787	21 047 043	21 013 818	31 189
Investiční výdaje	35 446 067	30 624 906	30 623 668	1 238
Celkem	56 763 854	51 671 949	51 637 486	32 427

Se společností Viamont, a. s. bylo provedeno zúčtování k 17. 9. 2012, kdy byla s touto společností podepsána Dohoda o ukončení Smlouvy č. 102/2012 o poskytování finančních prostředků z rozpočtu SFDI. Finanční prostředky ve výši 2 036 tis. Kč nebyly příjemcem v rámci finančního zúčtování vráceny.

3.3 Čerpání prostředků Technické pomoci OPD

V rámci projektu č. CZ.1.01/7.1.00/12.0262 Technická pomoc ZS OPD byl schválen na rok 2012 rozpočet projektu, resp. bylo vydáno Rozhodnutí o poskytnutí dotace z prostředků technické pomoci Operačního programu doprava ve výši 11 305 tis. Kč. Prostředky byly určeny na financování mzdových a běžných výdajů (režijní a materiálové výdaje, vzdělávání). Nároky z předchozích let pokrývaly celou výši schváleného rozpočtu.

Čerpání prostředků určených k refundaci v rámci projektu Technická pomoc ZS OPD za rok 2012 bylo ve výši 10 797 tis. Kč. Nedočerpaná část prostředků bude převedena do rozpočtu projektu roku 2013.

Veškeré realizované výdaje byly uhrazeny z rozpočtu SFDI a po kontrole ze strany odboru fondů EU Ministerstva dopravy dojde v roce 2013 k refundaci těchto prostředků. V účetnictví SFDI jsou finanční prostředky určené k refundaci v rámci projektu Technická pomoc ZS OPD sledovány odděleně, přičemž průúčtování způsobilých výdajů probíhá zpětně za uplynulé čtvrtletí. Vzhledem k této skutečnosti budou finanční prostředky určené k refundaci v rámci tohoto projektu za poslední čtvrtletí roku 2012 promítnuty do účetnictví v následujícím roce.

Z projektu Technická pomoc ZS OPD bude refundováno 85 % způsobilých výdajů. Způsobilé výdaje SFDI v rámci Projektu Technická pomoc ZS OPD odpovídají procentu zapojení pracovníků SFDI na implementaci Operačního programu Doprava.

Tabulka č. 18 - Struktura výdajů určených k refundaci z projektu TP OPD

v tis. Kč

Druh výdaje	Uhrazeno z prostředků SFDI (refundováno bude v roce 2013)
Platy (vč. odvodů na sociální a zdravotní pojištění a příspěvku do FKSP)	9 677
Materiál (kancelářské potřeby, nábytek)	394
Nákup vody, paliv a energií	95
Nákup služeb (telekomunikace, vzdělávání, nájemné, provoz informačních systémů)	631
Celkem	10 797

3.4 Čerpání prostředků z Operačního programu Lidské zdroje a zaměstnanost

Na základě žádosti o finanční podporu z OPLZZ schválené dne 3. března 2010 Ministerstvem vnitra ČR a v souladu s podmínkami pro poskytování finančních prostředků stanovenými OPLZZ byly SFDI poskytnuty prostředky na realizaci projektu „SFDI – ETIK“ s dobou realizace od 1. března 2010 do 28. února 2013 a financováním 85% z prostředků Evropského sociálního fondu (ESF) a 15% z prostředků SFDI.

Hlavním cílem projektu je racionalizovat administrativní procedury s cílem zajistit jejich větší efektivitu a transparentnost, minimalizovat byrokratické prvky a provést organizační re-engineering kompetencí a funkcí podílejících se na procesech řízení a kontroly výdajů SFDI.

Druhým hlavním cílem projektu je zlepšit kvalitu strategického a operativního řízení a managementu SFDI a nastavení funkčního a efektivního systému vzdělávání.

V rámci projektu „SFDI - ETIK“ probíhalo na SFDI v roce 2012 plnění v rámci dvou zadávacích dokumentací, a to na "Poradenské služby pro efektivní a transparentní investice do dopravních komunikací" a na "Poradenské služby na analýzu stávajících vzdělávacích koncepcí a nastavení školících aktivit“.

V roce 2012 proběhla tři nová zadávací řízení, a to zadávací řízení na zpracování projektového auditu, na vzdělávací a rozvojové aktivity pro zaměstnance SFDI (zrušeno z důvodu nedostatečného počtu nabídek k hodnocení) a na zajištění odborných školení z OPLZZ pro pracovníky SFDI.

3.5 Charakteristika výdajů na dálniční kupóny v roce 2012

Výdaje SFDI v souvislosti s agendou dálničních kupónů činily v roce 2012 celkem 251 522 tis. Kč a byly vynaloženy na zajištění následujících činností:

1. Výroba dálničních kupónů

Výroba dálničních kupónů emise 2013 byla realizována ve spolupráci se Státní tiskárnou cenin, s. p., na základě Prováděcí smlouvy č. 6/2012 k Rámcové smlouvě o dílo uzavřené dne 29. 5. 2012 a dodatků k této prováděcí smlouvě. Celkem nechal SFDI vyrobit tyto počty dálničních kupónů emise 2013:

kategorie	platnost	výroba ks
do 3,5 t	roční	2 300 000
	měsíční	650 000
	desetidenní	2 800 000
	SPECIMENY	4 500
CELKEM		5 754 500

Předmětem zakázky byla též výroba doprovodných informačních materiálů, které jsou k dispozici na jednotlivých prodejních místech (informační letáky, samolepky pro označení prodejních míst a ceníky).

Veškeré výše uvedené DK vč. doprovodných informačních materiálů byly převzaty od výrobce v roce 2012, ale z celkové ceny za výrobu dálničních kupónů emise 2012, která činila 31 388 tis. Kč, bude její část ve výši 8 833 tis. Kč hrazena z rozpočtu SFDI pro rok 2013.

Výdaje za výrobu dálničních kupónů činily celkem **22 555 tis. Kč**.

Na základě smlouvy se společností GS1 je SFDI zapojen do systému EAN/UCC a označuje dálniční kupóny kódem EAN. Provozní roční poplatek za tuto službu se stanovuje vždy na základě obrátu prodeje dálničních kupónů za předchozí emisi. Výdaje na provozní poplatek za tuto službu v roce 2012 činily celkem 48 tis. Kč. Do těchto výdajů je však nutné zahrnout také část nákladů za provozní poplatek za tuto službu za 2. pololetí roku 2011, jelikož byl placen až v roce 2012 v celkové výši 24 tis. Kč.

Výdaje v této kategorii činily společně s platbou za EAN kód celkem **22 627 tis. Kč**.

2. Provize za prodej a distribuci kupónů

Distribuci a prodej dálničních kupónů zajišťují komisionáři Autoklub Bohemia Assistance, a. s. a Česká pošta, s. p. Uvedenou činnost provádějí za úplaty sjednanou v komisionářské smlouvě. Jednotliví komisionáři od 1. 1. 2012 poukazují na příjmový účet SFDI celkové výnosy z prodeje dálničních kupónů a současně fakturují SFDI provizi, která činí 5,175 % pro emisi dálničních kupónů 2011 a 4,8 % pro emisi dálničních kupónů 2012 a 2013 z nominální hodnoty prodaných dálničních kupónů. K výdajům v roce 2012 v této kategorii je nutné zahrnout i část nákladů za vyplacenou provizi z prodeje dálničních kupónů emise 2011 a 2013, která byla vyfakturována v roce 2012.

Výdaje v této kategorii činily celkem **228 885 tis. Kč**.

3. Vracení duplicitně uhrazených časových poplatků nebo uhrazených časových poplatků bez právního důvodu

V případě, kdy majitel motorového vozidla duplicitně uhradil časový poplatek pro téže motorové vozidlo, pro které byl již v témže roce jeden časový poplatek formou ročního dálničního kupónu uhrazen nebo uhradil časový poplatek bez právních důvodů s ohledem na úpravu obsaženou v zákoně č. 13/1997 Sb., o pozemních komunikacích, v platném znění a s přihlédnutím k úpravě obsažené v § 451 zákona č. 40/1964 Sb., občanského zákoníku, v platném znění, byl duplicitně uhrazený časový poplatek nebo bez právního důvodu uhrazený časový poplatek vrácen za předpokladu, že majitel motorového vozidla doložil požadované podklady, které tuto skutečnost dokazovaly. Za rok 2012 vyhověl SFDI celkem v 9 případech.

Výdaje v této kategorii činily celkem **10 tis. Kč**.

4. Příjemci a určení finančních prostředků poskytnutých z rozpočtu SFDI v roce 2012

V roce 2012 uzavřel SFDI smlouvy se 142 příjemci finančních prostředků z rozpočtu SFDI. Seznam těchto příjemců je uveden v příloze č. 4.

Akce, na které SFDI poskytuje finanční prostředky, se z hlediska zdroje financování dělí na:

- národní akce,
- akce spolufinancované z fondů EU.

Spolufinancování akcí z fondů EU probíhalo v roce 2012, ve dvou formách:

- předfinancování dotací projektů Operačního programu Doprava - příjemci: ŘSD ČR, SŽDC a ŘVC ČR,
- předfinancování přípravy projektů OPD v rámci technické pomoci OPD a realizace projektů TEN-T (komunitární programy) - příjemci: ŘSD ČR, SŽDC a ŘVC ČR,

Nejdůležitějším zdrojem prostředků z fondů EU je OPD, jehož alokace pro roky 2007 - 2013 činí 5,822 mld. EUR, tj. zhruba 22 % všech prostředků určených pro ČR z fondů EU. OPD obsahuje sedm prioritních os tvořících logické celky. Tyto jsou dále konkretizovány prostřednictvím tzv. oblastí podpory, které vymezují, jaké typy projektů mohou být v rámci příslušné prioritní osy podpořeny. Projekty financované v rámci OPD mohou mít maximálně 85 % způsobilých výdajů hrazených z prostředků EU a zbývající podíl představuje národní spolufinancování. U většiny projektů se k hrazení národního podílu využívá úvěr Evropské investiční banky.

Tabulka č. 19 - Přehled uvolněných finančních prostředků z rozpočtu SFDI v roce 2012 po zdrojích a dle hlavních příjemců

v tis. Kč

	SFDI (národní)	OPD	EIB	Ostatní fondy EU	Celkem
ŘSD ČR	25 004 797	5 939 803	1 227 575	44 256	32 216 431
SŽDC	13 597 555	4 099 541	605 336	0	18 302 432
ŘVC ČR	430 553	61	126	2 216	432 956
Kraje a SÚS	88 532	0	0	0	88 532
TSK hl. m. Prahy	130 448	0	0	0	130 448
OMI	130 000	0	0	0	130 000
Ostatní příjemci	371 149	0	0	0	371 149
Celkem	39 753 034	10 039 405	1 833 037	46 472	51 671 948

SFDI disponoval dostatkem finančních prostředků pro pokrytí všech uzavřených smluv s příjemci na základě schváleného rozpočtu, který byl upravován na základě potřeb jednotlivých příjemců.

4.1 Ředitelství silnic a dálnic ČR

Ředitelství silnic a dálnic ČR je státní příspěvkovou organizací s celostátní působností, kterou zřídilo MD ke dni 1. ledna 1997. Dle její zřizovací listiny je základním předmětem činnosti především výkon vlastnických práv státu k nemovitostem tvořícím dálnice a silnice I. třídy, jejich součástí a dalšího majetku, nutného pro provoz na nich a dále zabezpečení správy, údržby a oprav dálnic a silnic I. třídy a zabezpečení jejich výstavby a modernizace. Důležitou činností ŘSD ČR je také zabezpečení vymezení úkolů, vyplývajících ze zavedení poplatku za užívání dálnic a silnic dálničního typu podle zákona č. 134/1994 Sb.

Smlouva o poskytnutí finančních prostředků z rozpočtu Státního fondu dopravní infrastruktury na rok 2012 a o úpravě finančních vztahů pro mýtné byla mezi ŘSD ČR a SFDI uzavřena dne 30. 1. 2012. V průběhu roku bylo k této smlouvě uzavřeno 7 dodatků.

4.1.1 Národní akce – ŘSD ČR

Přehled rozpočtových úprav realizovaných v roce 2012

Schválený rozpočet byl v průběhu roku upravován prostřednictvím 6 rozpočtových opatření. Hlavním důvodem pro navyšování byla potřeba financování změn během výstavby, které ŘSD ČR odsouhlasilo, ale u kterých bylo podezření na nedodržení postupů dle zákona o veřejných zakázkách. O nutnosti tohoto financování byla informována Vláda ČR.

K výraznému navýšení národních prostředků došlo u projektu D8 0805 Lovosice – Řehlovice, kde došlo k částečnému nahrazení prostředků OPD národními z důvodu avizovaného vyřazení tohoto projektu z financování v rámci OPD.

Zásadní snížení rozpočtu u některých akcí bylo dáno zpožděním zahájení realizace kvůli průtahům při výběrových řízeních (podrobný rozklad viz níže) – např. D1 Mirošovice - Kývalka modernizace, D1 0137 Přešov - Lipník, D3 0309/III Borek – Úsilné a D3 0308C Veselí nad Lužnicí - Bošilec. Je nutno konstatovat, že i přes provedené rozpočtové úpravy nebylo ŘSD ČR schopno vyčerpat alokované prostředky a nedočerpání národních zdrojů na konci roku činilo cca 2,3 mld. Kč.

Mezi nejvýznamnější vlivy nedočerpání finančních prostředků patří zejména následující důvody:

- zákon o veřejných zakázkách č. 137/2006 - novela zákona z konce ledna 2012 a absence prováděcích předpisů, které byly schváleny až na konci června 2012. Vzhledem k tomuto důvodu došlo k posunu realizace akcí až o několik měsíců. Díky právní nejistotě příjemci některé výběrové řízení pozdrželi - jednalo se především o menší akce a přípravu projektů. Zásadní změnou z vyhlášek vyplývající, bylo však především nutnost přípravy Projektové dokumentace pro provádění stavby (PDPS) jako podkladu pro zadávací řízení oproti předchozímu stavu, kdy podrobná Realizační dokumentace stavby (RDS) byla připravována zhotovitelem.
- na straně příjemce ŘSD byla pak zásadním zpožďujícím prvkem ve výběrových řízeních úprava Všeobecných obchodních podmínek respektive tvorba zvláštních obchodních podmínek, které reagovaly na závěry kontrol EU a EÚD z léta 2012. Tyto úpravy se týkaly i zakázek, které byly v běhu již od března 2012, např. modernizace dálnice D1.

- návrhy na přezkoumání úkonů zadavatele - vzhledem k výraznému konkurenčnímu boji mezi stavebními společnostmi dochází k napadnutí velkého počtu výběrových řízení u ÚOHS. Rozhodnutí ÚOHS pak mnohdy trvá velmi dlouhou dobu a do té doby nemůže investor uzavřít smlouvu se zhotovitelem a zahájit stavební práce.
- posuny v přípravě stavebních akcí - příprava staveb dopravní infrastruktury je časově náročný proces, který vyžaduje celou řadu povolení, nutnost výkupů pozemků či dokonce vyvlastnění a podrobné posouzení vlivů na životní prostředí. Zejména výkupy pozemků v některých případech mohou výrazně zkomplikovat zahájení realizace jednotlivých akcí. Předpokládáme, že se však v roce 2013 pozitivně projeví změny v procesu vyvlastňování a oceňování pozemků.
- problematika víceprací - po auditu EÚD se výrazně zpřísnil postup při zadávání víceprací. Bylo nutno vypracovat novou metodiku a probíhala kontrola, zda zadání víceprací proběhlo v souladu se zákonem o veřejných zakázkách. Řada faktur tak bude proplacena až v roce 2013.

Tabulka č. 20 - Přehled rozpočtových úprav národních prostředků realizovaných v roce 2012 - ŘSD ČR

v tis. Kč

	Schválený rozpočet	RO/ZŘ únor	RO únor „per rollam“	RO červen	RO září
Neinvestice	11 769 976	201 596	0	350 440	-29 885
Investice	14 395 047	431 352	832 488	-350 440	-1 170 115
Celkem	26 165 023	632 948	832 488	0	-1 200 000
RO listopad	Příspěvky	Úpravy celkem	Upravený rozpočet		
22 762	10 861	555 774	12 325 750		
844 931	44 824	633 040	15 028 087		
867 693	55 685	1 188 814	27 353 837		

Tabulka č. 21 - Přehled akcí financovaných z národních zdrojů, u kterých byla zahájena realizace v roce 2012 - ŘSD ČR

v tis. Kč

ISPROFIN / ISPROFOND	Název akce	Uvolněno
3271117005	I/11 Mokré Lazce - hranice okresů Opava, Ostrava *)	399 977
3271125137	I/37 Pardubice - Trojice	12 980
3272421016	I/11 Ostrava Prodloužená Rudná *)	25 976
3272970007	Ul. Na Radosti napojení na SOKP	10 038
5321510004	I/27 Klatovy, okružní křižovatka u nemocnice	26 002
5611510004	I/38 Jihlava, MÚK Pávov	3 919

pozn. Tabulka zahrnuje akce, u kterých byla zahájena realizace a pozastavené akce, u kterých bylo obnoveno financování.

*) akce se plánuje zařadit k financování z evropských zdrojů v rámci OPD

4.1.2 Akce spolufinancované v rámci OPD – ŘSD ČR

Spolufinancování projektů z Operačního programu Doprava je u ŘSD ČR poskytováno v rámci Prioritní osy 2 - Výstavba a modernizace dálniční a silniční sítě TEN-T a Prioritní osy 4 - Modernizace silnic I. třídy mimo TEN-T. Během roku 2012 bylo dohromady financováno 34 akcí v rámci OPD. Byl vydán konečný schvalovací protokol OPD pro 3 projekty a byla zahájena realizace jednoho projektu.

Tabulka č. 22 - Přehled projektů schválených k financování z OPD v roce 2012

v tis. Kč

Název projektu	Schválený příspěvek OPD
Rychlostní silnice R6 - úsek Jenišov - Kamenný Dvůr*)	7 001 036
Rychlostní silnice R48 Rychaltice - Frýdek-Místek*)	2 615 854
Rychlostní silnice R35 Hradec Králové (Sedlice) – Opatovice*)	708 212

*) Velký projekt ex-post schválený Evropskou komisí

Tabulka č. 23 - Přehled akcí spolufinancovaných z OPD, u kterých byla zahájena realizace v roce 2012 – ŘSD ČR

v tis. Kč

ISPROFIN / ISPROFOND	Název akce	Uvolněno
3271117006	I/44 Vlachov - Rájec	143 533

V průběhu roku 2012 došlo k významnému snížení rozpočtu OPD o cca 2 mld. Kč. Tento propad byl dán zejména rozhodnutím ŘSD ČR financovat projekt D8 0805 Lovosice – Řehlovice z národních zdrojů a dále problémy při administraci změn během výstavby.

Tabulka č. 24 - Přehled změnových řízení dle zdrojů realizovaných v roce 2012 – ŘSD ČR

v tis. Kč

Zdroj	Schválený rozpočet	ZŘ březen	ZŘ listopad	Úpravy celkem	Upravený rozpočet
OPD	9 114 513	-773 565	-1 189 779	-1 963 344	7 151 169
EIB	1 504 043	852 687	-1 070 793	-218 106	1 285 937

4.2 Správa železniční dopravní cesty, s. o.

Úlohou SŽDC je zejména výstavba a modernizace železniční sítě (modernizace koridorů, rekonstrukce ostatních tratí, elektrizace tratí, výstavba nových zastávek, nástupišť, rekonstrukce železničních přejezdů, protihluková opatření atd.), ale rovněž zajištění správy, údržby a oprav železničních tratí a dále tvorba a vydávání jízdních řádů.

Smlouva o poskytnutí finančních prostředků z rozpočtu SFDI na rok 2012 byla se SŽDC uzavřena 30. prosince 2011 a v průběhu roku bylo k této smlouvě uzavřeno 6 dodatků.

4.2.1 Národní akce – SŽDC

Přehled rozpočtových úprav realizovaných v roce 2012

Schválený rozpočet byl v průběhu roku upraven prostřednictvím 6 rozpočtových opatření. K výraznému posílení o cca 1,1 mld. Kč došlo u položky určené na opravy a údržbu, která je však i nadále dlouhodobě podfinancována a dochází tak k další degradaci železniční sítě. Ke snížení rozpočtu docházelo zejména u jmenovitých akcí z důvodu zpoždění realizace kvůli průtahům při výběrových řízeních nebo z důvodu nižších vysoutěžených cen.

Nedočerpání národních prostředků na konci roku činilo cca 0,8 mld. Kč oproti upravenému rozpočtu.

Důvody, které ovlivnily nedočerpání finančních prostředků, jsou téměř stejné jako u ŘSD ČR. Problematický byl zejména vliv časových zpoždění vyplývajících z odvolávání v rámci výběrových řízení, složitá projednávání stavebních povolení a územních rozhodnutí s velkým počtem účastníků s mnohdy protichůdnými požadavky. Z důvodu zpoždění zahájení realizace kvůli průtahům při výběrových řízeních, viz výše, došlo k časovému posunu zejména u následujících akcí: Rekonstrukce žst. Olomouc, Optimalizace tratě Praha Bubeneč - Praha Holešovice, Modernizace tratě Tábor - Sudoměřice, Průjezd železničním uzlem Ústí nad Orlicí, Rekonstrukce železničního uzlu Břeclav, 2. stavba.

Tabulka č. 25 - Přehled rozpočtových úprav národních prostředků realizovaných v roce 2012 - SŽDC

v tis. Kč

	Schválený rozpočet	RO únor	RO květen	RO červen	RO září
Neinvestice	7 500 000	0	138 856	150 000	1 000 000
Investice	6 125 867	259 749	-288 840	0	200 000
Celkem	13 625 867	259 749	-149 984	150 000	1 200 000
RO listopad	Předfinancování	Příspěvky	Úpravy Celkem	Upravený rozpočet	
0	0	11 625	1 300 481	8 800 481	
-762 693	89 377	0	-502 407	5 623 460	
-762 693	89 377	11 625	798 074	14 423 941	

V roce 2012 nebyla zahájena u příjemce SŽDC realizace žádné akce financované z národních zdrojů.

4.2.2 Akce spolufinancované v rámci OPD – SŽDC

Spolufinancování projektů z Operačního programu Doprava je u SŽDC poskytováno v rámci Prioritní osy 1 - Modernizace a rozvoj železničních tratí sítě TEN-T, včetně železničních uzlů a Prioritní osy 3 - Modernizace a rozvoj železničních sítí mimo TEN-T.

Během roku 2012 bylo financováno celkem 22 projektů OPD. V průběhu roku SŽDC výrazně ponížila předpokládané čerpání OPD a EIB dané schváleným rozpočtem. V případě OPD byl rozpočet ponížěn o cca 7,7 mld. Kč a u EIB o cca 1,5 mld. Kč. Primárním důvodem snižování rozpočtů bylo nezahájení realizace akcí kvůli průtahům při výběrových řízeních daných zejména vysokým počtem návrhů na přezkum úkonů zadavatele.

Tabulka č. 26 - Přehled projektů schválených k financování z OPD v roce 2012

v tis. Kč

Název projektu	Schválený příspěvek OPD
Optimalizace trati Horní Dvořiště st. Hranice - České Budějovice*)	841 525
Rekonstrukce žel. uzlu Břeclav, 1. stavba*)	1 617 272
Modernizace tratě Votice - Benešov u Prahy*)	4 081 437
Rekonstrukce žst. Přerov 1. stavba*)	2 935 231
DOZ Česká Třebová - Přerov	129 462
Rekonstrukce železniční stanice Bylnice	161 008

*) Velké projekty ex-post schválené Evropskou komisí

Tabulka č. 27 - Přehled akcí spolufinancovaných z fondů EU, u kterých byla zahájena realizace v roce 2012 - SŽDC

v tis. Kč

ISPROFIN / ISPROFOND	Název akce	Uvolněno
5003720001	ETCS - I. Koridor úsek Kolín - Břeclav státní hranice Rakousko/Slovensko	17 848
5213510002	Rekonstrukce R110 kV a T110 kV trakční měnirny Pečky	47 340
5323710004	Plzeň průjezd uzlem ve směru III. TŽK	499 006
5423710001	GSM-R trať Děčín Prostřední Žleb - Děčín východ - Ústí n/L Střekov - Mělník - Všetaty - Lysá n/L. - Kolín	90 620
5523520005	Rekonstrukce žst. Stará Paka pro DOZ	225 010
5723520017	Rekonstrukce žst. Bylnice, I. stavba	150 848
5813730001	Rekonstrukce a zkapacitnění tratě Studénka-Mošnov	44 742

Tabulka č. 28 - Přehled změnových řízení dle zdrojů realizovaných v roce 2012 - SŽDC

v tis. Kč

Zdroj	Schválený rozpočet	ZŘ březen	ZŘ květen	ZŘ červen	ZŘ červenec
OPD	11 931 839	-4 184 151	-1 400 400	-685 964	-390 980
EIB	2 202 477	-853 991	-471 162	-44 276	-18 584
Zdroj	ZŘ září	ZŘ listopad	Úpravy celkem	Upravený rozpočet	
OPD	-262 513	-850 390	-7 774 398	4 157 441	
EIB	-80 326	-90 751	-1 559 090	643 387	

4.3 Ředitelství vodních cest ČR

ŘVC ČR bylo zřízeno Ministerstvem dopravy v roce 1998 a je organizační složkou státu řízenou Ministerstvem dopravy. Organizace zabezpečuje přípravu a realizaci výstavby a modernizace součástí dopravně významných vodních cest a dalších staveb nutných pro provoz na vodních cestách, zabezpečuje jejich správu, údržbu a opravy, koordinuje velké opravy s rekonstrukcemi a modernizacemi a zabezpečuje podklady pro stanovení koncepcí v oblasti vodních cest a jejich součástí.

Smlouva o poskytnutí finančních prostředků z rozpočtu SFDI na rok 2012 byla s ŘVC ČR uzavřena 24. února 2012 a v průběhu roku bylo k této smlouvě uzavřeno 5 dodatků.

4.3.1 Národní akce – ŘVC ČR

Přehled rozpočtových úprav realizovaných v roce 2012

V průběhu roku 2012 proběhla 4 rozpočtová opatření. Objemově významnější bylo navýšení rozpočtu u akce Vodní cesta Hluboká n/Vlt. - VD Hněvkovice (cca 63 mil. Kč) na úhradu vícenákladů a posílení rozpočtu na menší akce s náklady do 20 mil. Kč (cca 69 mil. Kč).

Rozpočet byl naopak ponížen u akce Zabezpečení podjezdů výšek na Vltavské vodní cestě z důvodu posunu harmonogramu realizace.

Tabulka č. 29 - Přehled rozpočtových úprav národních prostředků realizovaných v roce 2012 - ŘVC ČR

v tis. Kč

	Schválený rozpočet	RO únor	RO květen	RO září	RO listopad
Investice	362 000	164 773	5 000	4 729	-71 934
Celkem	362 000	164 773	5 000	4 729	-71 934
Předfinancování	Příspěvky	Úpravy Celkem	Upravený rozpočet		
1 219	2 520	106 307	468 307		
1 219	2 520	106 307	468 307		

V roce 2012 nebyla u příjemce ŘVC ČR zahájena realizace žádné akce financované z národních zdrojů.

4.3.2 Akce spolufinancované v rámci OPD – ŘVC ČR

Spolufinancování projektů z Operačního programu Doprava je příjemci ŘVC ČR poskytováno v rámci Prioritní osy 6 - Rozvoj a modernizace vnitrozemských vodních cest sítě TEN-T a mimo TEN-T. Během roku 2012 byly financovány dva projekty OPD.

V roce 2012 mělo ŘVC ČR zařazeny v rozpočtu pouze 2 akce, z čehož u akce Rekonstrukce železničního mostu Kolín byl hrazen pouze doplatek národního spolufinancování a u akce Vod. cesta Hněvkovice - Týn n. Vlt. nebyla zahájena realizace kvůli průtahům vzniklým při výběrovém řízení.

Tabulka č. 30 - Přehled změnových řízení dle zdrojů realizovaných v roce 2012 - ŘVC ČR

v tis. Kč

Zdroj	Schválený rozpočet	ZŘ únor	Úpravy celkem	Upravený rozpočet
OPD	189 719	0	0	189 719
EIB	33 480	116	116	33 596

V roce 2012 nebyla u příjemce ŘVC ČR zahájena realizace žádné akce financované v rámci OPD.

4.4 Technická správa komunikací hlavního města Prahy

Technická správa komunikací hlavního města Prahy byla zřízena k 1. 7. 1967 a jako příspěvková organizace začala fungovat od roku 1996. V hlavním městě Praze SFDI financoval pouze akce, které se týkají seznamu silnic a místních komunikací dočasně plnicích funkcí nevybudovaných částí silničního okruhu kolem hlavního města Prahy, jednalo se o jednu neinvestiční akci a 5 investiční jmenovitých akcí.

V roce 2012 nebyla z prostředků SFDI zahájena realizace žádných nových akcí.

Tabulka č. 31 - Přehled rozpočtových úprav realizovaných v roce 2012 - TSK hl. m. Prahy

v tis. Kč

	Schválený rozpočet	RO únor	RO červen	Příspěvky	Úpravy celkem	Upravený rozpočet
Neinvestice	100 000	0	0	0	0	100 000
Investice	0	30 448	89 000	13 921	133 369	133 369
Celkem	100 000	30 448	89 000	13 921	133 369	233 369

4.5 Hlavní město Praha - odbor městského investora (OMI)

V hlavním městě Praze – odbor městského investora SFDI financoval pouze akce, které se týkají seznamu silnic a místních komunikací dočasně plnících funkci nevybudovaných částí silničního okruhu kolem hlavního města Prahy. V roce 2012 pokračovalo financování dvou investičních akcí Vysočanská radiála a PPO MÚK Liberecká a byla zařazena jedna nová investiční akce v rámci příspěvkového programu.

Tabulka č. 32 - Přehled rozpočtových úprav realizovaných v roce 2012 - OMI

v tis. Kč

	Schválený rozpočet	RO únor	Příspěvky	Úpravy celkem	Upravený rozpočet
Investice	0	130 000	26 152	156 152	156 152
Celkem	0	130 000	26 152	156 152	156 152

4.6 Provozovatelé regionálních tratí

Ve schváleném rozpočtu SFDI na rok 2012 byly zapracovány finanční prostředky v souladu se zákonem č. 104/2000 Sb., § 2 s určením pro právnické subjekty zajišťující provozuschopnost železniční dopravní cesty. S příjemci byla prostřednictvím šesti smluv zesmluvněna částka 92 981 tis. Kč. K 31. prosinci 2012 byly čerpány finanční prostředky z rozpočtu SFDI v celkové výši 92 890 tis. Kč, tj. 99,9 % zesmluvněných prostředků.

Ke dni 30. 6. 2012 došlo prodejem části společnosti VIAMONT, a. s. ke vzniku společnosti PDV RAILWAY, a.s., člena koncernu IDS Olomouc. Nová dceřiná společnost vznikla jako nástupce Divize provozování drah a vleček a od 1. 8. 2012 převzala veškerou činnost týkající se provozování dráhy na železničních tratích Sokolov – Kraslice a Trutnov – Svoboda nad Úpou po společnosti VIAMONT a.s.

Tabulka č. 33 - Uvolněné prostředky z rozpočtu SFDI v roce 2012 - regionální dráhy

v tis. Kč

Příjemce	Uvolněno		Uvolněno celkem
	investice	neinvestice	
Advanced World Transport, a. s.	0	6 809	6 809
Jindřichohradecké místní dráhy, a. s.	9 100	32 981	42 081
PDV Railway, a. s.	0	7 387	7 387
SART – stavby a rekonstrukce, a. s.	0	20 000	20 000
Svazek obcí údolí Desné	6 000	0	6 000
Viamont, a. s.	0	10 613	10 613
Celkem	15 100	77 790	92 890

4.7 Kraje, krajské příspěvkové organizace a města

Krajské příjemce finančních prostředků pro výstavbu, modernizaci, rekonstrukci a opravu silnic I., II. a III. tříd můžeme rozdělit do následujících skupin:

- kraje, reprezentované krajskými úřady, které si ponechaly úlohu investora a finanční prostředky pro výstavbu, modernizaci, rekonstrukci a opravu silnic II. a III. tříd čerpaly přímo na základě smluvního vztahu se SFDI,
- krajské příspěvkové organizace správy a údržby silnic (SÚS),
- Hlavní město Praha - OMI a TSK hl. m. Prahy,
- město Mikulov.

4.7.1 Kraje a krajské příspěvkové organizace – financování národních akcí

Středočeský kraj

Ve Středočeském kraji SFDI v roce 2012 pokračoval ve financování dvou investičních akcí Severovýchodní tangenta v Mladé Boleslavi a II/610 Brandýs n/L souměstí ev. č. 610-012 až 610-17 a byla zařazena jedna nová investiční akce.

Tabulka č. 34 - Přehled nově zahájených akcí v roce 2012 - Středočeský kraj

v tis. Kč

ISPROFOND	Název akce	Uvolněno
5211720051	II/610 Brandýs n/L, rekonstrukce mostu ev. č. 610-013	22 087
Celkem		22 087

Tabulka č. 35 - Přehled rozpočtových úprav realizovaných v roce 2012 - Středočeský kraj

v tis. Kč

	Schválený rozpočet	Převody	RO duben	Úpravy celkem	Upravený rozpočet
Investice	0	70 000	32 042	32 042	102 042
Celkem	0	70 000	32 042	32 042	102 042

Ústecký kraj

V Ústeckém kraji SFDI v roce 2012 financoval rekonstrukci strategicky významného silničního mostu ev. č. 261-002 Počeplice na silnici č. II/261 přes trať ČD, jehož rekonstrukci si vyžádal velmi špatný technický stav.

Tabulka č. 36 - Přehled nově zahájených akcí v roce 2012 - Ústecký kraj

v tis. Kč

ISPROFOND	Název akce	Uvolněno
5421521001	Rekonstrukce mostu Počeplice ev. č. 261-002	44 000
Celkem		44 000

Tabulka č. 37 - Přehled rozpočtových změn realizovaných v roce 2012 - Ústecký kraj
v tis. Kč

	Schválený rozpočet	RO září	Úpravy celkem	Upravený rozpočet
Investice	0	44 000	44 000	44 000
Celkem	0	44 000	44 000	44 000

4.7.2 Město Mikulov

SFDI obdržel v prosinci 2012 od Ministerstva dopravy účelovou dotaci ze státního rozpočtu na financování dvou jmenovitých investičních akcí ve městě Mikulov na silnici I. třídy v celkové výši 6 597 tis. Kč. Tyto prostředky Mikulov v roce 2012 nevyčerpal. Příjemce bude žádat o převedení těchto prostředků do roku 2013.

4.8 Příspěvkové programy SFDI

Ve schváleném rozpočtu SFDI pro rok 2012 byla pro příspěvkové programy vyčleněna částka 300 000 tis. Kč, z toho pro naplňování programů zaměřených ke zvýšení bezpečnosti dopravy a jejího zpřístupňování osobám s omezenou schopností pohybu a orientace částka 100 000 tis. Kč a pro poskytování příspěvků na výstavbu a údržbu cyklistických stezek částka 200 000 tis. Kč.

Kromě těchto dvou již tradičních příspěvkových programů byly v průběhu roku 2012 vyhlášeny další dva: na průzkumné a projektové práce („Nové technologie“) s rozpočtem ve výši 100 000 tis. Kč, což byl program navazující na obdobné programy z minulých let, ale s větším důrazem na podporu výzkumu a aplikace nových technologií, a dále pak společná iniciativa Ministerstva dopravy a SFDI „Bezpečný přechod“ s rozpočtem ve výši 60 000 tis. Kč, jejímž hlavním cílem byla úprava nevyhovujících stávajících přechodů přes silnice I. třídy, na jejichž výběru se kromě SFDI podílela i Policie ČR, ŘSD ČR a jednotlivá města a obce.

4.8.1 Příspěvky pro naplňování programů zaměřených ke zvýšení bezpečnosti dopravy a jejího zpřístupňování osobám s omezenou schopností pohybu a orientace

Pro rok 2012 byla v rozpočtu SFDI vyčleněna pro příspěvky pro naplňování programů zaměřených ke zvýšení bezpečnosti dopravy a jejího zpřístupňování osobám s omezenou schopností pohybu a orientace, včetně 2 jmenovitých akcí zařazených pozměňovacími návrhy při schvalování rozpočtu SFDI ve výši 7 000 tis. Kč, částka 100 000 tis. Kč. Hospodářský výbor PSP ČR svým usnesením schválil v průběhu roku doplnění jmenovitých akcí o 1 akci v celkové výši 3 000 tis. Kč.

Po vyhodnocení celkem 159 zaslaných žádostí hodnotitelskou komisí došlo k vyřazení 96 žádostí, které neodpovídaly „Pravidlům pro poskytování příspěvků pro naplňování programů zaměřených ke zvýšení bezpečnosti dopravy a jejího zpřístupňování osobám s omezenou schopností pohybu a orientace pro rok 2012“. Pro zbylých 63 akcí schválil Výbor

SFDI limitní příspěvek ve výši 129 807 tis. Kč, což spolu se schváleným příspěvkem pro 3 jmenovité akce ve výši 10 000 tis. Kč představovalo 139 807 tis. Kč (bez převodů z roku 2011). Z této částky bylo v roce 2012 s příjemci zesmluvněno celkem 109 320 tis. Kč. Společně se smlouvami o převodu finančních prostředků z roku 2011 ve výši 16 909 tis. Kč byly v roce 2012 zesmluvněny finanční prostředky ve výši 126 229 tis. Kč. Z těchto zesmluvněných finančních prostředků bylo příjemcům uvolněno celkem 106 866 tis. Kč. Přehled všech příspěvků na bezpečnost financovaných z rozpočtu SFDI je uveden v příloze č. 10.

4.8.2 Bezpečný přechod

V roce 2012 byla rovněž realizována společná iniciativa Ministerstva dopravy a SFDI „Bezpečný přechod“. Po vyhodnocení celkem 76 zaslaných žádostí hodnotitelskou komisí došlo k vyřazení 21 žádostí, které neodpovídaly schváleným pravidlům společné iniciativy. Pro zbylých 55 akcí schválil Výbor SFDI limitní příspěvek ve výši 46 424 tis. Kč. Do konce roku 2012 se podařilo všechny akce zesmluvnit, z toho 47 akcí s celkovým příspěvkem 39 934 tis. Kč s ŘSD ČR a zbylých 8 akcí s celkovým příspěvkem upraveným na 5 325 tis. Kč s příjemci z řad měst a obcí. Podrobný přehled je uveden v příloze č. 11. Všichni tito příjemci budou žádat o převod nevyčerpaných finančních prostředků do roku 2013.

Tabulka č. 38 - Příspěvky pro naplňování programů zaměřených ke zvýšení bezpečnosti dopravy a jejího zpřístupňování osobám s omezenou schopností pohybu a orientace a příspěvky v rámci iniciativy „Bezpečný přechod“ v roce 2012

v tis. Kč

	Počet žádostí (akcí)	Požadované příspěvky	Počet schválených žádostí (akcí)	Schválené příspěvky	Počet zesmluvněných akcí	Zesmluvněné příspěvky	Uvolněno
Převody nevyčerpaných prostředků z roku 2011	5	17 150	5	17 150	5	16 909	15 528
Jmenovité akce	3	10 000	3	10 000	2	4 169	4 169
Akce bezpečnost	159	361 032	63	129 807	63	105 151	87 169
Akce Bezpečný přechod	76	69 630	55	46 424	55	45 259	0
Celkem (bez BP)	167	388 182	71	156 957	70	126 229	106 866
Celkem (vč. BP)	243	457 812	126	203 381	125	171 488	106 866

4.8.3 Příspěvky na výstavbu a údržbu cyklistických stezek

Pro rok 2012 byla v rozpočtu SFDI vyčleněna pro poskytování příspěvků na výstavbu a údržbu cyklistických stezek, včetně 11 jmenovitých akcí zařazených pozměňovacími návrhy při schvalování rozpočtu SFDI ve výši 61 160 tis. Kč, částka 200 000 tis. Kč. Hospodářský výbor PSP ČR svým usnesením schválil v průběhu roku doplnění jmenovitých akcí o 2 akce v celkové výši 10 699 tis. Kč.

Hodnotitelská komise na svém zasedání posoudila 63 zaslaných žádostí o příspěvek podle předem stanovených kritérií uvedených v Pravidlech pro poskytování příspěvků na výstavbu a údržbu cyklistických stezek pro rok 2012. Vybrala a doporučila Výboru SFDI ke schválení 22 žádostí. Výbor SFDI schválil těmito akcím limitní příspěvek ve výši 58 137 tis. Kč, což spolu se schváleným příspěvkem pro 13 jmenovitých akcí ve výši 71 859 tis. Kč představovalo 129 996 tis. Kč (bez převodů z roku 2011). Z této částky bylo v roce 2012 s příjemci zesmluvněno celkem 81 361 tis. Kč. Společně se smlouvami o převodu finančních prostředků z roku 2011 ve výši 109 547 tis. Kč byly v roce 2012 zesmluvněny finanční prostředky v celkové výši 190 908 tis. Kč. Z těchto zesmluvněných finančních prostředků bylo příjemcům uvolněno celkem 171 393 tis. Kč. Přehled všech příspěvků financovaných z rozpočtu SFDI v roce 2012 na výstavbu a údržbu cyklistických stezek je uveden v příloze č. 12.

Tabulka č. 39 - Příspěvky na výstavbu a údržbu cyklistických stezek v roce 2012

v tis. Kč

	Počet žádostí (akcí)	Požadované příspěvky	Počet schválených žádostí (akcí)	Schválené příspěvky	Počet zesmluvněných akcí	Zesmluvněné příspěvky	Uvolněno
Převody nevyčerpaných prostředků z roku 2011	28	110 370	28	110 370	28	109 547	109 034
Jmenovité akce	13	71 859	10	58 584	10	36 413	20 544
Akce hodnocené v roce 2012	63	212 304	22	58 137	22	44 948	41 815
Celkem	104	394 533	60	227 091	60	190 908	171 393

4.8.4 Příspěvky na průzkumné a projektové práce, studijní a expertní činnosti zaměřené na výstavbu, modernizaci a opravy silnic a dálnic, dopravně významných vnitrozemských vodních cest a staveb celostátních a regionálních drah

Výbor SFDI na svém zasedání dne 23. února 2012 schválil „Pravidla pro poskytování příspěvků na průzkumné a projektové práce, studijní a expertní činnosti zaměřené na výstavbu, modernizaci a opravy silnic a dálnic, dopravně významných vnitrozemských cest a staveb celostátních a regionálních drah“, ve kterých vymezil prostředky z rozpočtu SFDI na poskytování příspěvků na projekty z programu „nové technologie“.

Účelem příspěvků z programu „nové technologie“ je:

- podpora aplikace nových technologií na dopravní síti státu, vč. jejich vyhodnocování (expertní činnost),
- rozvoj nových diagnostických metod stavu dopravní infrastruktury,
- tvorba nových předpisů upravujících nové technologie, zpracování projektové dokumentace a prováděcí dokumentace pro aplikaci nových technologií.

SFDI obdržel celkem 51 žádostí o příspěvek z tohoto programu, a to 36 žádostí pro oblast předpisů a rozvoje diagnostických metod, 4 žádostí týkající se studijních činností a 11 žádostí pro oblast aplikace nových technologií.

Výbor SFDI po seznámení se se závěry jednání hodnotitelských komisí a na základě jejich doporučení schválil poskytnutí příspěvku celkem na 42 projektů v limitní výši 116 592 tis. Kč. Z této částky bylo v roce 2012 s příjemci zesmluvněno celkem 113 717 tis. Kč. Z těchto zesmluvněných finančních prostředků bylo příjemcům uvolněno celkem 17 771 tis. Kč. Přehled všech příspěvků na projektové práce a expertní činnosti je uveden v příloze č. 13.

Tabulka č. 40 - Příspěvky na projekty z programu „nové technologie“ v roce 2012

v tis. Kč

	Počet žádostí (akcí)	Požadované příspěvky	Počet schválených žádostí (akcí)	Schválené příspěvky	Počet zesmluvněných akcí	Zesmluvněné příspěvky	Uvolněno
Příspěvky na projekty z programu „nové technologie“	51	262 341	42	116 592	42	113 717	17 771

4.9 Expertní posouzení připravovaných projektů staveb dopravní infrastruktury

V průběhu roku 2012 zahájil SFDI činnost operativního zajišťování expertních posouzení připravovaných projektů staveb dopravní infrastruktury financovaných SFDI s cílem eliminovat předem jejich případné vady a optimalizovat navrhovaná řešení, zejména pokud jde o efektivitu a hospodárnost jejich provedení.

S ohledem na skutečnost, že rozhodujícím okamžikem pro realizaci staveb je schválení investičního záměru a Směrnice Ministerstva dopravy č.1/2011 pro zpracování, předkládání a schvalování investičních záměrů projektů v oblasti investiční a neinvestiční výstavby dopravní infrastruktury vyžadovala předložení oponentního posudku SFDI, byly zajišťovány expertní posudky projektové dokumentace ve stupni investičních záměrů. Dále byla posuzována zadávací dokumentace veřejných zakázek pro realizaci těchto projektů. Výsledkem posouzení byly zpravidla návrhy a doporučení pro investora k úpravě investičních záměrů nebo zadávacích podmínek veřejné zakázky, případně návrhy pro další stupně projektové dokumentace. Přehled zpracovaných posudků je uveden v následující tabulce.

Tabulka č. 41 - Přehled zpracovaných posudků připravovaných projektů staveb dopravní infrastruktury za rok 2012

Název akce	Forma posudku	Zpracovatel
Rekonstrukce trati Liberec - Tanvald	Posouzení investičního záměru	Ing. Miroslav Rykl a Ing. Martina Hovořáková
GSM-R Kolín - Havlíčkův Brod - Křižanov – Brno	Posouzení cenové hladiny v ČR a Rakousku	Centrum dopravního výzkumu, v.v.i.
Rekonstrukce D1 v úseku Mirošovice - Kývalka	Stanovisko SFDI k jednotlivým investičním záměrům souboru staveb - zjednodušený oponentní posudek	SFDI
I/42 Brno VMO Žabovřeská I	Stanovisko SFDI k investičnímu záměru - zjednodušený oponentní posudek	SFDI
I/44 Obchvat Bludov	Stanovisko SFDI k investičnímu záměru - zjednodušený oponentní posudek	SFDI
Rekonstrukce R110 kV TNS Nedakonice	Posouzení zadávacích podmínek veřejné zakázky	SFDI
Modernizace trati Ševětín - Veselí nad Lužnicí - II. Část úsek Horusice - Veselí nad Lužnicí	Posouzení zadávacích podmínek veřejné zakázky	SFDI
Provozování a servis železničního telekomunikačního majetku	Posouzení zadávací dokumentace	Centrum dopravního výzkumu, v.v.i.

Název akce	Forma posudku	Zpracovatel
Provozování a servis železničního telekomunikačního majetku	Posouzení vypořádání a zapracování připomínek k zadávacím podmínkám	HVH LEGAL advokátní kancelář s.r.o.
Modernizace trati Ševětín - Veselí nad Lužnicí - II. Část úsek Horusice - Veselí nad Lužnicí	Posouzení zadávacích podmínek veřejné zakázky	HVH LEGAL advokátní kancelář s.r.o.
I/44 Obchvat Bludov	Posouzení investičního záměru	Centrum dopravního výzkumu, v.v.i.
Rekonstrukce D1 v úseku Mirošovice - Kývalka	Posouzení investičních záměrů souboru staveb	Centrum dopravního výzkumu, v.v.i.
Revitalizace trati České Budějovice - Volary	Posouzení investičního záměru	Univerzita Pardubice, Dopravní fakulta Jana Pernera
Zajištění EMC v úseku Praha - Děčín	Posouzení investičního záměru	Centrum dopravního výzkumu, v.v.i.
Optimalizace trati Bystřice n. Olší – Český Těšín, 2. část – žst. Český Těšín	Posouzení zadávacích podmínek veřejné zakázky	HVH LEGAL advokátní kancelář s.r.o.
GSM-R Kolín - Havlíčkův Brod - Křižanov - Brno	Posouzení aktualizovaného investičního záměru	Centrum dopravního výzkumu, v.v.i.
I/42 Brno VMO Žabovřeská I	Posouzení investičního záměru včetně aktualizovaného hodnocení ekonomické efektivity projektu	VUT v Brně, Fakulta stavební
Dálnice D3 stavba 0308C Veselí nad Lužnicí – Bošilec Dálnice D3 stavba 0309/III Borek – Úsilné	Posouzení aktualizovaného investičního záměru	Centrum dopravního výzkumu, v.v.i.

5. Kontrolní činnost

5.1 Veřejnosprávní kontrola

5.1.1 Zhodnocení plánu kontrolní činnosti

Sestavení plánu kontrolní činnosti

SFDI ve shodě s ustanovením § 3 odst. 2 zákona č. 104/2000 Sb., je oprávněn kontrolovat u příjemců finančních prostředků z rozpočtu SFDI jejich užití podle smluv, na základě kterých se poskytují. Vztah mezi kontrolní skupinou a kontrolovanou osobou se řídí částí třetí zákona č. 552/1991 Sb., o státní kontrole, ve znění pozdějších předpisů, kontrolním řádem a postupy, které jsou upraveny Manuálem pracovních postupů SFDI kapitolou G “Kontroly a nesrovnalosti“ pro OPD v aktuální verzi.

Při provádění veřejnosprávních kontrol je SFDI povinen se řídit ustanoveními zákona č. 320/2001 Sb., o finanční kontrole ve veřejné správě a o změně některých zákonů, ve znění pozdějších předpisů a prováděcích předpisů k tomuto zákonu.

Při sestavování plánu kontrolní činnosti veřejnosprávních kontrol na rok 2012 byl kladen důraz na to, aby předměty a cíle kontrol byly v souladu s kompetencemi v oblasti výkonu kontrolní činnosti ve smyslu vyhlášky č. 416/2004 Sb., kterou se provádí zákon č. 320/2001 Sb., o finanční kontrole ve veřejné správě v platném znění a dále pak, aby audity operací u kontrolovaných projektů OPD splňovaly požadavky čl. 60 Obecného nařízení rady (ES) č. 1083/2006 kladené ES na zprostředkující subjekt OPD, a to v rozsahu platné „Dohody o delegování některých pravomocí a činností řídicího orgánu OP Doprava na Zprostředkující subjekt OP Doprava“ a aktuálního Manuálu pracovních postupů kapitoly G „Kontrola a nesrovnalosti“. Plán veřejnosprávních kontrol byl schválen Výborem Státního fondu dopravní infrastruktury na jeho 109. zasedání dne 23. února 2012.

Kontroly, které jsou součástí plánu veřejnosprávních kontrol, jsou rozděleny do dvou samostatných úrovní, a to na kontrolní akce v **úrovni A**, na jejichž kofinancování se podílejí finanční prostředky EU v rámci OPD a na kontrolní akce v **úrovni B**, které jsou financovány z rozpočtu SFDI tzn. z národních zdrojů.

5.1.2 Přehled a zaměření kontrolních akcí

Úroveň A Plánu veřejnosprávních kontrol

Specifika předmětu, cíle a formy kontrol lze vyjádřit zjednodušeným obsahem níže uvedených auditních operací, kterými je:

- kontrola plnění podmínek, za kterých jsou příspěvky z OPD a rozpočtu SFDI poskytovány,
- kontrola účelového užití finančních prostředků schválených k financování v rámci OPD v souladu s projektovou žádostí o podporu z fondů EU v rámci OPD a s doplňujícími podmínkami ve Schvalovacím protokolu a v Rámcové smlouvě,

- kontrola způsobu, jakým je zajištěno dodržování pravidel pro stanovení způsobilých výdajů, uplatněných k úhradě od zprostředkujícího subjektu OPD,
- kontrola vedení účetní evidence při čerpání finančních prostředků EU,
- kontrola pohybů na účtu příjemce a jejich porovnání s účetními doklady dokládajícími celkové způsobilé výdaje projektu,
- kontrola zaměřená na změny v průběhu kontrolovaného období, vícepráce, méněpráce, předávací protokoly, nedodělky, vady, záruky, kvalitu díla a další,
- kontrola oprávněnosti požadavků konečných příjemců na dodatečné práce (vícepráce),
- kontrola formální správnosti všech dodavatelských faktur, příp. jiných účetních dokladů, vztahujících se k způsobilým výdajům za kontrolované období,
- kontrola věcné správnosti vzorku dodavatelských faktur,
- kontrola splnění požadavků na průběžnou i trvalou publicitu projektu ve smyslu ustanovení čl. 8 a 9 Nařízení Komise (ES) č. 1828/2006.

Plán veřejnosprávních kontrol, sestavený jako indikativní dokument, obsahoval v hodnoceném roce celkem 29 kontrol projektů spolufinancovaných z OPD, z toho u ŘSD ČR 12, u SZDC 16 a u ŘVC ČR 1. Z plánu veřejnosprávních kontrol na hodnocený rok nebyly 4 kontroly z titulu nízkého finančního plnění realizovány. Tyto kontroly však byly nahrazeny celkem pěti kontrolami jiných projektů, a to třemi u ŘSD ČR a dvěma u SZDC.

Následující tabulka je přehledem uskutečněných veřejnosprávních kontrol spolu s hodnotou objemu finančních prostředků EU, které byly předmětem těchto kontrol v hodnoceném roce.

Tabulka č. 42 - Přehled uskutečněných veřejnosprávních kontrol v úrovni A

Číslo kontroly	Datum uzavření kontroly	Název	Objem kontrol. způsobilých výdajů (v tis. Kč)	Podezření na nesrovnalost (A/N)
P6/2012/A	14. 2. 2012	Optimalizace trati Planá u Mariánských Lázní (mimo) - Cheb (mimo)	3 452 008	A
B5/2012/A	22. 2. 2012	Rekonstrukce žst. Bojkovice včetně rekonstrukce zabezpečovacího zařízení	199 557	N
B1/2012/A	13. 3. 2012	Optimalizace trati Bystřice nad Olší - Český Těšín	1 498 825	N
B2/2012/A	20. 3. 2012	Modernizace žst. Kroměříž	354 026	N
P8/2012/A	26. 3. 2012	Optimalizace trati Zbiroh - Rokycany	2 352 323	N
P1/2012/A	30. 3. 2012	Modernizace trati Veselí nad Lužnicí - Tábor, 1. část, úsek Doubí u Tábora - Tábor	2 556 813	A
P2/2012/A	30. 3. 2012	Modernizace trati Votice - Benešov u Prahy	2 604 024	A
P3/2012/A	30. 3. 2012	Optimalizace trati Benešov u Prahy - Strančice	3 658 863	A
P4/2012/A	30. 3. 2012	Rekonstrukce koleje Šlapanov - Havlíčkův Brod	247 107	A
P5/2012/A	30. 3. 2012	Optimalizace trati Beroun - Zbiroh	3 343 323	A
P7/2012/A	30. 3. 2012	Optimalizace tratě Stříbro - Planá u Mariánských Lázní	3 044 769	A
B3/2012/A	30. 3. 2012	Optimalizace trati st.hr.SR-Mosty u Jablunkova - Bystřice n. Olší	4 113 619	A
B4/2012/A	30. 3. 2012	Rekonstrukce železničního uzlu Břeclav, 1. stavba	2 259 974	A
P10/2012/A	11. 6. 2012	Silnice I/13 Komofany – Most	219 107	A
P9/2012/A	19. 6. 2012	Silnice I/21 Velká Hleďsebe, obchvat	423 732	A

Číslo kontroly	Datum uzavření kontroly	Název	Objem kontrol. způsobilých výdajů (v tis. Kč)	Podezření na nesrovnalost (A/N)
B6/2012/A	20. 6. 2012	Silnice I/11 Jablunkov – obchvat	862 555	A
P12/2012/A	20. 6. 2012	Silnice I/27 Třemošná – přeložka	837 669	A
P13/2012/A	20. 6. 2012	Silnice I/21 Nová Hospoda - Kočov, přeložka 1. stavba	667 184	A
P14/2012/A	25. 6. 2012	Rychlostní silnice R6 - úsek Jenišov - Kamenný Dvůr	9 080 536	A
B7/2012/A	28. 6. 2012	D1, stavba 0135 Kroměříž-Říkovice a R55, stavba 5503 Skalka-Hulín	8 271 445	A
B8/2012/A	28. 6. 2012	Silnice I/50 Bánov – obchvat	640 907	A
P11/2012/A	24. 7. 2012	Dálnice D8, úsek 805 Lovosice-Řehlovice	5 453 407	A
P16/2012/A	3. 10. 2012	Optimalizace trati Lysá nad Labem - Praha-Vysočany, 1. stavba	105 138	N
P15/2012/A	11. 10. 2012	Silnice I/38 Kolín - obchvat	761 351	A
P18/2012/A	2. 11. 2012	R7 MÚK Vysočany - MÚK Droužkovice - MÚK Nové Spořice, stavba R7 MÚK Vysočany - MÚK Droužkovice	1 607 513	A
P17/2012/A	5. 11. 2012	Optimalizace trati Zbiroh – Rokycany	1 417 988	N
B9/2012/A	29. 11. 2012	Dálnice D3 Tábor-Veselí nad Lužnicí / 0307 A Tábor – Soběslav	3 367 504	A
B10/2012/A	29. 11. 2012	Dálnice D3 Tábor-Veselí nad Lužnicí / 0308 A Soběslav - Veselí nad Lužnicí	1 529 160	A
B11/2012/A	2. 1. 2013	Rekonstrukce koleje č. 1 v km 30,650 – 38,616 trati Brno hl. n. – Havl. Brod	106 753	N
P19/2012/A	3. 1. 2013	Rychlostní silnice R48 Rychaltice - Frýdek-Místek	1 377 887	A
Celkem u ŘSD ČR			35 099 958 (vč. DPH)	
Celkem u SŽDC			31 315 110 (bez DPH)	

Úroveň B Plánu veřejnosprávních kontrol

Kontrolní akce zařazené v plánu kontrol jsou prováděné kontrolory samostatného oddělení kontroly SFDI. Při faktickém výkonu kontroly byly postupy kontrolorů řízeny programem kontroly, který vždy obsahoval předmět a cíl kontrolní akce, a to zejména v těchto oblastech:

- hospodaření s poskytnutými finančními prostředky SFDI v souladu s uzavřenými smlouvami vč. jejich dodatků,
- kontroly daňových dokladů spojených s úhradami zhotovitelům,
- kontroly finančních toků a způsobu vedení účetní evidence v souvislosti s čerpáním účelových finančních prostředků SFDI,
- oprávněnosti požadavků a vykazování nákladů na opravy a údržbu pro zajištění provozuschopnosti železniční dopravní cesty,
- kontroly účelného a hospodárného užití finančních prostředků určených na výstavbu, modernizaci a opravy regionálních drah,
- způsobu evidence a kalkulace vykazovaných nákladů na činnosti spojené se zajištěním provozuschopnosti železniční dopravní cesty,
- dodržení struktury položek v porovnání s položkami Sborníků směrných cen vedených u SŽDC,
- kontroly zadávacích řízení na zhotovitele investiční akce,
- kontroly úplnosti předávacích protokolů, zápisů z kontrolních dnů atp.,

- věcného plnění akce v místě realizace, průběhu stavebního řízení, shody projektovaných parametrů se skutečným provedením díla.

Kontrola v úrovni B je prováděna na vzorku dokončených akcí, které jsou financovány z rozpočtu SFDI, tudíž tyto zdroje nejsou zatíženy finančními prostředky EU. Kontrolní operace se provádí u akcí, kterými jsou: cyklostezky, bezpečnost, projekty a u příjemců kterými jsou: regionální dopravci, obce, města, krajské úřady, TSK hl. m. Prahy a ŘSD ČR.

Plán veřejnosprávních kontrol v úrovni B byl v průběhu hodnoceného roku rozšířen o 2 mimořádné kontroly. V přehledu realizovaných kontrol je uveden skutečný počet uzavřených veřejnosprávních kontrol v hodnoceném roce v počtu 16 kontrol. Přehled ukončených kontrolních akcí v této úrovni spolu s objemem zkontrolovaných finančních prostředků je uveden v následujícím přehledu:

V roce 2012 byly uzavřeny v úrovni B tyto kontrolní akce:

Tabulka č. 43 - Přehled uzavřených kontrolních akcí v úrovni B

Číslo kontroly	Kontrolovaný subjekt	Datum uzavření kontroly	Objem kontrol finančních prostředků (v tis. Kč)	Hlášení podezření na porušení rozp. kázně (A/N)
1.	Město Rožnov pod Radhoštěm	30. 1. 2012	9 403	N
2.	Obec Kovanice	17. 2. 2012	1 656	A
3.	Město Čelákovice	9. 3. 2012	3 711	A
4.	Obec Vědomice	30. 3. 2012	2 920	N
5.	ŘSD ČR	15. 5. 2012	-	A
6.	VIAMONT a. s. - Teplice	8. 6. 2012	22 000	N
7.	TSK HMP – mimořádná kontrola	30. 11. 2012	21 498	N
8.	Obec Radostná pod Kozákovem	20. 6. 2012	851	N
9.	Město Roudnice nad Labem	20. 7. 2012	7 759	N
10.	Město Skalná	25. 10. 2012	952	N
11.	Město Kostelec nad Černými lesy	14. 12. 2012	781	N
12.	Jindřichohradecké místní dráhy a. s.	13. 12. 2012	29 000	N
13.	Obec Tisá	20. 12. 2012	230	N
14.	Město Jičín	20. 12. 2012	3 590	N
15.	Obec Čejkovice	21. 12. 2012	4 125	N
16.	Statutární město Plzeň	21. 12. 2012	713	N
Celkem			109 189	

5.1.3 Poznatky vyplývající z kontrolní činnosti

Pátý rok kontrolní činnosti ZS OPD na projektech kofinancovaných z Operačního programu Doprava byl do značné míry ovlivněn auditem EK DG-Regio na ověření kontrol jimi vybraného vzorku projektů se zaměřením na dodržování zákona o veřejných zakázkách při zadávání víceprací. Výsledky uvedeného auditu byly signálem pro kontrolující ZS OPD, aby přehodnotil rozsah i detail auditních operací především v segmentu změn během výstavby, jejich objektivní nepředvídanosti a s tím spojených administrací na úrovni všech účastníků realizace projektu. Důležitý byl zejména poznatek, že až několik výjimek postupovali auditoři EK ve shodě s kontrolou SFDI.

Další podněty do kontrolní činnosti vnesla mimořádná kontrola výběrových řízení na opravy silnic a dálnic u ŘSD ČR, na základě které bylo oznámeno porušení rozpočtové kázně a která se tak stala podkladem pro další rozšíření kontrolní činnosti na problematiku možného dělení zakázek či neoprávněného zadávání zakázek přes jednací řízení bez uveřejnění.

Poznatky z kontrolní činnosti z ukončených veřejnosprávních kontrol za rok 2012 lze hodnotit jako přínosné pro prohloubení a zpřesnění kontrolních mechanismů, tzn. nalezení dalších rizik v procesu výstavby dopravních staveb, které ovlivňují efektivnost vynakládání finančních prostředků nejenom z evropských fondů, ale i z rozpočtu SFDI.

5.1.4 Kontrola užití finančních prostředků u SFDI provedená externími kontrolními orgány

V hodnoceném roce 2012 byly ukončeny 4 kontroly NKÚ zahájené v roce 2011 a 2012. Byly to tyto kontroly:

1. Kontrola č. 11/16 s názvem *„Finanční prostředky určené na výstavbu silničního okruhu kolem hlavního města Prahy“*. Se závěry kontrolního protokolu byl SFDI seznámen vedoucím skupiny kontrolujících NKÚ dne 16. ledna 2012. Závěry kontrolního protokolu byly projednány na poradě vedení SFDI dne 18. ledna 2012. Porada vedení rozhodla, že nebude v souvislosti se závěry kontrolního protokolu přijímat žádná interní opatření. Závěry kontrolního protokolu neindikovaly porušení zákona ani vnitřních směrnic SFDI.
2. Kontrola č. 11/13 s názvem *„Peněžní prostředky vynaložené na pořízení a provoz systému mytného za užívání silniční infrastruktury České republiky“*. Se závěry kontrolního protokolu byl SFDI seznámen vedoucím kontrolní skupiny NKÚ dne 19. ledna 2012. Závěry kontrolního protokolu byly projednány na poradě vedení SFDI dne 22. ledna 2012. Porada vedení rozhodla vzhledem k tomu, že závěry kontrolního protokolu neindikují porušení zákona nebo interních směrnic SFDI, vzít závěry kontrolního protokolu na vědomí bez námitek.
3. Kontrola č. 12/11 s názvem *„Peněžní prostředky určené na modernizaci významných železničních uzlů“*. Se závěry kontrolního protokolu byl SFDI seznámen vedoucím skupiny kontrolujících NKÚ dne 12. listopadu 2012. Závěry kontrolního protokolu byly projednány na poradě vedení SFDI dne 14. listopadu 2012. Porada vedení rozhodla k závěrům kontrolního protokolu podat námítka a vysvětlení. Bylo podáno celkem 22 námitek z toho bylo v rozhodnutí vedoucím kontrolní skupiny NKÚ

o námitkách 6 námitek uznáno jako důvodné, 12 námitek jako částečně důvodné, 3 námitky jako nedůvodné a 1 vysvětlení. Obsah rozhodnutí o námitkách akceptoval z podstatné části námitky SFDI a proto bylo rozhodnuto na poradě vedení SFDI dne 19. prosince 2012 nepodávat odvolání ke kolegiu NKÚ.

4. Kontrola č. 12/12 s názvem „Příjmy z výkonových poplatků (mýtného) a příjmy z časového zpoplatnění pozemních komunikací (časových kuponů), včetně souvisejících výdajů“. Se závěry kontrolního protokolu byl SFDI seznámen vedoucím skupiny kontrolujících NKÚ dne 19. listopadu 2012. Na poradě vedení SFDI dne 28. listopadu 2012 byla podána informace o obsahu odeslaných námitek vedoucímu kontrolujících NKÚ. V zákonné lhůtě bylo SFDI podáno proti obsahu a závěrům kontrolního protokolu celkem 18 námitek a několik věcných připomínek. Rozhodnutí o námitkách bylo SFDI doručeno dne 19. prosince 2012. Z celkem 18 podaných námitek bylo rozhodnutím vedoucího kontrolní skupiny NKÚ 12 námitek označeno jako důvodné, v pěti případech jako částečně důvodné a pouze jedna námitka byla označena jako nedůvodná. Vzhledem k tomu, že se z částí vypořádaných námitek uvedených ve vydaném rozhodnutí o námitkách SFDI neztotožnil bylo rozhodnuto podat v souladu s § 27 odst. 3 zákona č. 166/1993 Sb., odvolání do kolegia NKÚ. K datu 31. prosince 2012 nebylo z úrovně kolegia NKÚ o odvolání SFDI rozhodnuto.

V roce 2012 byla zahájena další kontrola NKÚ č. 12/18 s názvem *„Peněžní prostředky určené na výstavby dálnic a rychlostních komunikací“*. Tato kontrola nebyla k datu 31. prosince 2012 uzavřena.

Dne 19. května 2012 byl zahájen pověřeným auditním subjektem MD (dále jen „PAS MD“) audit systému č. 1/2012/S (001/12/OPD) s názvem *„Ověření funkčnosti řídicího a kontrolního systému OPD u ŘO/ZS“*. Předmětný audit byl ukončen vydáním zprávy o auditu systému, a to v třetí dekádě června 2012. K uvedené zprávě byl následně ve spolupráci s ŘO OPD dpracován tzv. Akční plán k zjištěním a doporučením z auditu systému č. 1/2012/S. Po vypořádání byl schválený Akční plán s jeho doporučeními zahrnut v dotčených pasážích do Manuálu pracovních postupů ZS OPD.

Dne 15. 3. 2012 byla zahájena kontrola Pražské správy sociálního zabezpečení zaměřená na provádění nemocenského pojištění, odvodu pojistného na sociální zabezpečení a příspěvku na státní politiku zaměstnanosti a plnění úkolů v důchodovém pojištění, a to za období od 1. března 2010 do 31. ledna 2012. Při kontrole správnosti vyměřovacích základů pro odvod pojistného byly zjištěny ojedinělé závady, které neměly charakter systémových chyb, a proto nebyla uložena nápravná opatření. Po ukončení kontroly byl vydán „Protokol č.1292/12/118“.

Dne 18. 6. 2012 byla na SFDI zahájena Odborem fondů EU MD jako ŘO OPD veřejnosprávní kontrola na místě k projektu Technická pomoc ZS OPD s evidenčním číslem projektu v MSSF: CZ.1.01/7.1.00/12.0262. Kontrola se týkala mzdových výdajů předložených v rámci 2. zjednodušené žádosti o platbu. Do konce roku 2012 nebyla kontrola ukončena a tedy ani nebyl předán pověřenými pracovníky ŘO OPD protokol s výsledky této kontroly.

V termínu 9. - 13. 7. 2012 proběhla kontrola auditorů Evropské komise (DG Regio) zaměřená na ověření funkčnosti řídicích a kontrolních systémů. Kontrolovanými subjekty byly MD (Řídicí orgán OPD), SFDI (Zprostředkující subjekt OPD) a MF (Auditní orgán). Cílem tohoto auditu bylo prověřit závěry kontrol vykonaných na národní úrovni v oblasti zadávání veřejných zakázek. Auditori EK na základě vykonané kontroly konstatovali, že se EK nemůže

plně spolehnout na činnost národních kontrol. V důsledku tohoto byla uvalena plošná korekce ve výši 10% na veškeré výdaje proplacené v rámci OPD do 1. 9. 2012. Tyto prostředky však bude možné použít na jiné projekty.

5.2 Kontrola distribuce dálničních kuponů v roce 2012

5.2.1 Zhodnocení plánu kontrol distribuce dálničních kuponů

Zhodnocení plánu kontrol

Kontrolní činnost v agendě dálničních kuponů byla organizována a realizována podle čtvrtletních plánů, které vždy obsahovaly i vyhodnocení kontrolní činnosti v oblasti dálničních kuponů provedených v předchozím čtvrtletí. Tématické okruhy kontrol vycházely z příslušných ustanovení komisionářských smluv na distribuci dálničních kuponů, které má SFDI uzavřené s ČP a s ABA, a které byly zaměřeny na:

- zabezpečení distribuce, prodeje a evidence dálničních kuponů,
- dodržování platební kázně komisionářů a s tím související odvozy finančních prostředků z prodeje dálničních kuponů ve správné výši na příjmový účet SFDI,
- ověřování oprávněnosti provedených výměn/náhrad dálničních kuponů a jejich pravosti,
- činnost České pošty, s.p. – odboru POSTFILA (dále jen „ČP-POSTFILA“) v oblasti přejímek, výdejů, vrácení a likvidace dálničních kuponů,
- vlastní kontroly na zpoplatněné síti pozemních komunikací, hraničních přechodech, čerpacích stanicích, směnárnách a na provozovnách ČP.

5.2.2 Přehled a zaměření kontrolních akcí distribuce dálničních kuponů

Celkem bylo v roce 2012 uskutečněno 56 kontrolních akcí, které byly provedeny v následujících počtech se zaměřením na:

	počet akcí
• závěrečné vyúčtování emise dálničních kuponů 2011	2
• plnění vybraných ustanovení komisionářské smlouvy ve finanční oblasti	2*)
• výměna/náhrada dálničních kuponů v ČP-POSTFILA	12
• přepočítání počtu poškozených, vadných a neprodaných dálničních kuponů emise 2011 a 2012 v ČP-POSTFILA	22
• dohled nad likvidací dálničních kuponů emise 2011	1
• prodejní místa (čerpací stanice, pošty, hraniční přechody, směnárny)	17

*) kontrolní akce nebyly k 31. 12. 2012 uzavřeny

V souladu s požadavkem na zásobení distribuční sítě dálničních kuponů byla při kontrolách na prodejních místech věnována největší pozornost jejich dostatečnému sortimentnímu pokrytí, a to zejména na zpoplatněné síti pozemních komunikací, na příjezdových komunikacích bezprostředně na ni navazujících a na hraničních přechodech, kde je zavedeno zpoplatnění pozemní komunikace přímo od hranic. Kontroly oprávněnosti provedených výměn/náhrad ročních dálničních kuponů byly uskutečněny v měsíčních intervalech v ČP-POSTFILA. Pravidla pro výměnu/náhradu ročních dálničních kuponů jsou stanovena

Metodickým pokynem k provádění výměn nebo náhrad dvoudílných kupónů prokazujících zaplacení časového poplatku za obecné užívání dálnic a rychlostních silnic v ČR (dále jen „Metodický pokyn“), vydaným SFDI. Generální ředitelství ČP uvedený Metodický pokyn zapracovalo do své prováděcí směrnice, přičemž uvedenou činností pověřilo 252 poštovních provozoven. Při těchto kontrolách bylo celkem uplatněno 26 smluvních pokut u ČP za neoprávněně realizované výměny/náhrady dálničních kupónů. Kontroly přepočtu počtu poškozených, vadných a neprodaných dálničních kupónů emise 2011 a 2012 byly v průběhu roku prováděny na základě pověření ředitele SFDI operativně dle potřeby, v závislosti na aktuálním počtu těchto dálničních kupónů v ČP-POSTFILA. Při těchto kontrolách souhlasily nahlášené počty poškozených, vadných a neprodaných dálničních kupónů s kontrolovaným stavem. Kontrola zaměřená na dohled nad likvidací dálničních kupónů emise 2011 proběhla ve Státní tiskárně cenin, s.p. za asistence pověřeného zaměstnance SFDI. V průběhu této kontroly nebyla zaznamenána žádná pochybení a protokolárně bylo potvrzeno zlikvidování zůstatku dálničních kupónů emise 2011.

5.2.3 Poznatky vyplývající z kontrol distribuce dálničních kupónů

Na základě výsledků prováděných kontrol na prodejních místech bylo konstatováno, že v zásobení dálničními kupóny se nevyskytla závažná porušení opravňující SFDI k uplatnění smluvní sankce z titulu porušení komisionářských smluv. Zjištěné nedostatky, týkající se momentálního nedostatku některých druhů dálničních kupónů nebo nedostatečného vybavení informačními materiály, byly vždy operativně řešeny s jednotlivými komisionáři. Z doposud probíhajících kontrol zaměřených na plnění vybraných ustanovení komisionářské smlouvy ve finanční oblasti u obou komisionářů nebylo do 31. 12. 2012 zjištěno žádné závažnější porušení těchto ustanovení. Výsledky závěrečného vyúčtování emise dálničních kupónů 2012 budou zveřejněny a podrobně rozepsány po jeho dokončení v Závěrečné zprávě k hospodářským výsledkům dálničních kupónů emise 2012.

5.3 Řídící kontrola

Kontrola je, stejně jako financování z rozpočtu SFDI, prováděna ve dvou okruzích.

V rámci prvního okruhu je předběžná, průběžná a následná finanční kontrola prováděna sekci pro správu finančních zdrojů se zaměřením zejména na kontrolu poskytnutých finančních prostředků příjemcům finančních prostředků z rozpočtu SFDI. Předmětem finančních kontrol je vlastní proces poskytování finančních prostředků ve vazbě na uzavřené smlouvy s příjemci, na předkládané žádosti o poskytnutí finančních prostředků a na vlastní účetní evidenci poskytnutých finančních prostředků.

O průběhu finančních kontrol, zjištěných nesrovnalostech a přijatých opatřeních k nápravě vede SFDI protokoly, které jsou uloženy v sekci pro správu finančních zdrojů. Pro období roku 2012 bylo zapsáno celkem 12 protokolů o provedených finančních kontrolách. Protokoly popisují skutečnosti o kontrolách rozhodných údajů, o poskytovaných finančních prostředcích z rozpočtu SFDI a o zjištěných nedostacích. V žádném z případů nebyly zjištěny závažné nedostatky a všechna přijatá opatření k nápravě byla účelná a řádně provedená.

V rámci druhého okruhu byla prováděna předběžná, průběžná a následná finanční kontrola týkající se činností spojených s aparátem SFDI. Čtvrtletně se prováděla inventarizace pokladní hotovosti a stravenek.

5.4 Interní audit

Výkon útvaru interního auditu byl v roce 2012 zajišťován interním auditorem. V souladu se schváleným ročním plánem interního auditu bylo vykonáno celkem 6 interních auditů. Interní audity byly zaměřeny na možné rizikové oblasti v činnosti SFDI. Celkem byly provedeny 3 finanční audity, 2 audity systémů a na konci roku byla prověřena účinnost vnitřního kontrolního systému v SFDI. Dále útvar interního auditu zajišťoval v roce 2012 konzultační činnost a operativně plnil úkoly dle požadavků ředitele SFDI.

Interní audity v roce 2012 byly vykonány v následujících oblastech:

1. Hospodaření SFDI – používání vozového parku, cestovní příkazy r. 2010 - 2011.
2. Prověření smluvních vztahů, uvolňování finančních prostředků, realizace rozpočtových opatření, vyplňování kontrolních zpráv, kontrola IZ s příjemcem ŘSD ČR, akce 3271531572 I/42 Brno VMO Dobrovského B do roku 2012.
3. Prověření systému poskytování příspěvků pro naplňování programů zaměřených ke zvýšení bezpečnosti dopravy a jejího zpřístupňování osobám s omezenou schopností pohybu a orientace v roce 2012.
4. Prověřování systémů likvidace přijatých faktur, vystavování faktur, vedení pokladny za rok 2012.
5. Prověření schvalování projektů TP, čerpání finančních prostředků na technické vybavení, mzdové prostředky, oběh účetních dokladů v SFDI, proplácení projektů za rok 2012.
6. Prověření účinnosti vnitřního kontrolního systému.

Po prověření účinnosti vnitřního kontrolního systému lze konstatovat, že tento systém funguje dle platného zákona o finanční kontrole.

V SFDI se dodržuje systém managementu jakosti certifikovaný podle normy ČSN EN ISO 9001:2009. SFDI používá vnitřní kontrolní systém a kontrolní mechanismy managementu jakosti v prověřování skutečností nezávisle na sobě.

V červnu roku 2012 byl ze strany certifikačního orgánu proveden certifikační audit systému managementu jakosti SFDI, přičemž bylo ověřeno a potvrzeno účinné fungování systému.

V rámci managementu jakosti bylo v roce 2012 provedeno 6 interních prověrek se zaměřením na:

1. Proces plnění příjmové stránky rozpočtu SFDI na rok 2011.
2. Proces plnění výdajové stránky rozpočtu SFDI na rok 2011.
3. Proces finančního vypořádání a zúčtování prostředků z rozpočtu SFDI na rok 2011 s příjemci.
4. Procesy zajišťované podpůrnými službami.
5. Procesy řízení dokumentace systému řízení jakosti.
6. Proces plnění politiky a cílů jakosti.

Účelem příslušných interních prověrek bylo přezkoumat rozhodné činnosti naplňující uvedené procesy a prověřit jejich věcný a finanční soulad se všemi relevantními dokumenty vymezující provádění příslušných činností. V žádném z uvedených případů nebyly zjištěny závažné nedostatky.

V rámci finanční kontroly bylo v roce 2012 provedeno 12 finančních kontrol v oblasti ověřování správnosti účetních a evidenčních operací mezi příjemci a SFDI a v rámci činnosti aparátu SFDI.

Na základě výše uvedených skutečností a v návaznosti na průběh realizace dílčích finančních kontrol provedených v roce 2012, na přijatá opatření a jejich aplikaci, lze konstatovat, že uplatněný systém finanční kontroly v SFDI je účinným nástrojem pro kontinuální zajišťování účelnosti a efektivity vynakládání finančních prostředků z rozpočtu SFDI. Systém je schopen odpovídajícím způsobem minimalizovat rizika výskytu dílčích neshod a nedostatků při vykonávání příslušných činností. Charakter zjištění finančních kontrol v roce 2012 a jejich závěry nezakládají důvod pro změny zásad a postupů uplatňovaných kontrolních mechanismů v rámci realizovaných procesů vedoucích k naplňování účelu SFDI.

6. Zpráva o činnosti orgánů SFDI

Mezi orgány SFDI podle § 6 zákona č. 104/2000 Sb. patří Výbor SFDI a Dozorčí rada SFDI.

Výbor SFDI

V průběhu roku 2012 se konalo 6 zasedání Výboru SFDI, na kterých bylo přijato celkem 43 usnesení, z nichž 8 bylo přijato procedurou „per rollam“. Výbor SFDI se zabýval zejména získáváním a rozdělováním finančních zdrojů, včetně finančních prostředků z EU i úvěru EIB a jejich efektivním vynakládáním v rámci rozpočtu SFDI. Rovněž se zaměřil na projednávání a schvalování rozpočtových opatření, stanovování priorit a zásad pro sestavování rozpočtu na rok 2013 včetně čerpání finančních prostředků z OPD. Také se zabýval vyhodnocováním kontrolní činnosti SFDI.

V průběhu roku 2012 došlo k následujícím změnám ve složení Výboru SFDI:

Dne 26. 9. 2012 byl usnesením vlády č. 701 odvolán z funkce člena Výboru SFDI pan Petr Skokan a současně byl s účinností od 27. 9. 2012 jmenován novým členem Výboru SFDI Ing. Jiří Rusnok.

Dozorčí rada SFDI

Během roku 2012 se konalo 5 zasedání Dozorčí rady SFDI a bylo přijato celkem 41 usnesení. Jednání byla zaměřena zejména na kontrolu hospodárnosti čerpání rozpočtu SFDI, na nepřekročení 15 % limitu stanoveného pro úpravy výdajů schváleného rozpočtu Poslaneckou sněmovnou Parlamentu ČR, resp. výdajového rámce, projednávání rozpočtových opatření a dále na sledování a vyhodnocování kontrolní činnosti SFDI.

Ve složení Dozorčí rady SFDI došlo v průběhu roku 2012 k těmto změnám:

Ing. Jiří Rusnok ke dni 24. 9. 2012 rezignoval na svou funkci člena Dozorčí rady SFDI. V současné době má Dozorčí rada SFDI pouze čtyři členy, pátý člen zatím nebyl jmenován.

Usnesení Výboru a Dozorčí rady SFDI jsou zveřejňována na internetových stránkách SFDI.

Seznam tabulek v textu

Tabulka č. 1 - Plnění daňových příjmů a mýtného v roce 2012 v porovnání s rokem 2011.....	6
Tabulka č. 2 - Přehled uvolněných prostředků objemově nejvýznamnějším příjemcům dle zdroje financování v roce 2012	8
Tabulka č. 3 - Rozpočet příjmů SFDI a jeho plnění v roce 2012	16
Tabulka č. 4 - Plnění daňových příjmů a mýtného v roce 2012	17
Tabulka č. 5 - Přehled o čerpání a použití dotací ze státního rozpočtu v roce 2012.....	18
Tabulka č. 6 - Schválený rozpočet výdajů SFDI na rok 2012	20
Tabulka č. 7 - Upravený rozpočet výdajů SFDI na rok 2012	21
Tabulka č. 8 - Plnění rozpočtu výdajů SFDI v roce 2012	22
Tabulka č. 9 - Prostředky uvolněné příjemcům a výdaje aparátu v roce 2012.....	23
Tabulka č. 10 - Prostředky uvolněné příjemcům a výdaje aparátu v roce 2012 v členění dle charakteru	24
Tabulka č. 11 - Prostředky uvolněné z účelových dotací SFDI v roce 2012	25
Tabulka č. 12 - Prostředky uvolněné příjemcům z národních zdrojů a výdaje aparátu v roce 2012	25
Tabulka č. 13 - Přehled o výdajích z prostředků OPD v roce 2012.....	26
Tabulka č. 14 - Přehled o výdajích hrazených z prostředků KP a OPLZZ v roce 2012	27
Tabulka č. 15 - Přehled čerpání prostředků z úvěru od EIB v roce 2012	27
Tabulka č. 16 - Pohledávky z titulu poskytnutých prostředků na předfinancování 2006-2012 podle příjemců	28
Tabulka č. 17 - Přehled uvolněných a čerpaných finančních prostředků v roce 2012.....	29
Tabulka č. 18 - Struktura výdajů určených k refundaci z projektu TP OPD.....	30
Tabulka č. 19 - Přehled uvolněných finančních prostředků z rozpočtu SFDI v roce 2012 po zdrojích a dle hlavních příjemců.....	33
Tabulka č. 20 - Přehled rozpočtových úprav národních prostředků realizovaných v roce 2012 - ŘSD ČR.....	35
Tabulka č. 21 - Přehled akcí financovaných z národních zdrojů, u kterých byla zahájena realizace v roce 2012 - ŘSD ČR.....	35
Tabulka č. 22 - Přehled projektů schválených k financování z OPD v roce 2012	36
Tabulka č. 23 - Přehled akcí spolufinancovaných z OPD, u kterých byla zahájena realizace v roce 2012 – ŘSD ČR.....	36
Tabulka č. 24 - Přehled změnových řízení dle zdrojů realizovaných v roce 2012 – ŘSD ČR.	36

Tabulka č. 25 - Přehled rozpočtových úprav národních prostředků realizovaných v roce 2012 – SŽDC.....	37
Tabulka č. 26 - Přehled projektů schválených k financování z OPD v roce 2012	38
Tabulka č. 27 - Přehled akcí spolufinancovaných z fondů EU, u kterých byla zahájena realizace v roce 2012 - SŽDC.....	38
Tabulka č. 28 - Přehled změnových řízení dle zdrojů realizovaných v roce 2012 - SŽDC	39
Tabulka č. 29 - Přehled rozpočtových úprav národních prostředků realizovaných v roce 2012 - ŘVC ČR.....	39
Tabulka č. 30 - Přehled změnových řízení dle zdrojů realizovaných v roce 2012 - ŘVC ČR	40
Tabulka č. 31 - Přehled rozpočtových úprav realizovaných v roce 2012 - TSK hl. m. Prahy	40
Tabulka č. 32 - Přehled rozpočtových úprav realizovaných v roce 2012 - OMI.....	41
Tabulka č. 33 - Uvolněné prostředky z rozpočtu SFDI v roce 2012 - regionální dráhy	41
Tabulka č. 34 - Přehled nově zahájených akcí v roce 2012 - Středočeský kraj.....	42
Tabulka č. 35 - Přehled rozpočtových úprav realizovaných v roce 2012 - Středočeský kraj	42
Tabulka č. 36 - Přehled nově zahájených akcí v roce 2012 - Ústecký kraj.....	42
Tabulka č. 37 - Přehled rozpočtových změn realizovaných v roce 2012 - Ústecký kraj	43
Tabulka č. 38 - Příspěvky pro naplňování programů zaměřených ke zvýšení bezpečnosti dopravy a jejího zpřístupnění osobám s omezenou schopností pohybu a orientace a příspěvky v rámci iniciativy „Bezpečný přechod“ v roce 2012	44
Tabulka č. 39 - Příspěvky na výstavbu a údržbu cyklistických stezek v roce 2012	45
Tabulka č. 40 - Příspěvky na projekty z programu „nové technologie“ v roce 2012	46
Tabulka č. 41 - Přehled zpracovaných posudků připravovaných projektů staveb dopravní infrastruktury za rok 2012	47
Tabulka č. 42 - Přehled uskutečněných veřejnosprávních kontrol v úrovni A.....	50
Tabulka č. 43 - Přehled uzavřených kontrolních akcí v úrovni B.....	52

Seznam grafů v textu

Graf č. 1 - Struktura příjmů SFDI v roce 2012 (v tis. Kč)	6
Graf č. 2 - Plnění daňových příjmů a mýtného v roce 2012 v porovnání s rokem 2011 (v tis. Kč)	7
Graf č. 3 - struktura výdajů SFDI v roce 2012 (v tis. Kč).....	7

Seznam příloh

1. Účetní závěrka SFDI za rok 2012
2. Zpráva nezávislého auditora o ověření účetní závěrky sestavené k 31. 12. 2012
3. Certifikát CQS potvrzující shodu managementu jakosti SFDI s normou ČSN EN ISO 9001 : 2009
4. Seznam příjemců finančních prostředků z rozpočtu SFDI na rok 2012
5. Přehled ukazatelů finančního hospodaření SFDI k 31. 12. 2012
6. Meziroční porovnání plnění příjmů SFDI k 31. 12. 2012
7. Přehled o prostředcích uvolněných v roce 2012 na akce financované z fondů EU podle příjemců a zdroje financování
8. Přehled o prostředcích uvolněných v roce 2012 na akce financované z národních zdrojů podle příjemců (nezahrnuje příspěvkové programy SFDI)
9. Výdaje na činnost aparátu SFDI v roce 2012 – II. okruh
10. Poskytnuté prostředky na programy zaměřené ke zvýšení bezpečnosti dopravy a jejího zpřístupňování osobám s omezenou schopností pohybu a orientace v roce 2012
11. Poskytnuté prostředky na programy zaměřené ke zvýšení bezpečnosti dopravy a jejího zpřístupňování osobám s omezenou schopností pohybu a orientace v roce 2012 – „Bezpečný přechod“
12. Poskytnuté prostředky na výstavbu a údržbu cyklistických stezek v roce 2012
13. Příspěvky na průzkumné a projektové práce, studijní a expertní činnosti zaměřené na výstavbu, modernizaci a opravy silnic a dálnic, dopravně významných vnitrozemských cest a staveb celostátních a regionálních drah pro rok 2012
14. Přehled o čerpání finančních prostředků z rozpočtu SFDI v roce 2012 podle krajů
15. Přehled o čerpání limitu 15% úprav rozpočtu SFDI 2012
16. Zpráva Dozorčí rady SFDI k Výroční zprávě o činnosti a účetní závěrce SFDI za rok 2012

II. Rozpočtové výdaje a financování

Třída	Paragraf	Položka	Schválený rozpočet	Rozpočet po změnách	Konečný rozpočet výdajů	Výsledek od počátku roku
a	b	1	2	3	4	
Neinvest.přispěvky ostat.přispěvkovým organizacím	2211	5339	3 023 000 000,00	3 022 627 000,00	3 022 627 000,00	2 954 208 476,63
Běžné výdaje celkem - třída 5	2211	5***	3 023 000 000,00	3 022 627 000,00	3 022 627 000,00	2 954 208 476,63
Invest.transf.ostatním příspěvkovým organizacím	2211	6359	11 717 640 000,00	10 063 124 000,00	10 063 124 000,00	8 262 560 654,85
Kapitálové výdaje celkem - třída 6	2211	6***	11 717 640 000,00	10 063 124 000,00	10 063 124 000,00	8 262 560 654,85
	2211	****	14 740 640 000,00	13 065 751 000,00	13 065 751 000,00	11 216 769 133,48
Neinvestiční transf.obcím	2212	5321	100 000 000,00	100 000 000,00	100 000 000,00	100 000 000,00
Neinvest.přispěvky ostat.přispěvkovým organizacím	2212	5339	5 809 560 000,00	6 114 846 000,00	6 114 846 000,00	5 941 803 244,53
Běžné výdaje celkem - třída 5	2212	5***	5 909 560 000,00	6 214 846 000,00	6 214 846 000,00	6 041 803 244,53
Investiční transf.obcím	2212	6341	0,00	256 045 000,00	256 045 000,00	160 447 999,83
Investiční transf.krajům	2212	6342	0,00	146 042 000,00	146 042 000,00	75 424 826,47
Invest.transf.ostatním příspěvkovým organizacím	2212	6359	12 767 112 000,00	13 084 394 000,00	13 084 394 000,00	11 573 260 520,81
Kapitálové výdaje celkem - třída 6	2212	6***	12 767 112 000,00	13 486 481 000,00	13 486 481 000,00	11 809 133 347,11
	2212	****	18 676 672 000,00	19 701 327 000,00	19 701 327 000,00	17 850 936 591,64
Neinvestiční transf.obcím	2219	5321	0,00	4 812 000,00	4 812 000,00	1 828 000,00
Neinvestiční transf.krajům	2219	5323	0,00	4 422 000,00	4 422 000,00	1 422 000,00
Neinvest.přispěvky ostat.přispěvkovým organizacím	2219	5339	2 937 416 000,00	3 195 702 000,00	3 195 702 000,00	3 186 028 956,00
Běžné výdaje celkem - třída 5	2219	5***	2 937 416 000,00	3 204 936 000,00	3 204 936 000,00	3 189 278 956,00
Investiční transf.obcím	2219	6341	300 000 000,00	524 286 000,00	524 286 000,00	276 431 646,51
Invest.transf.ostatním příspěvkovým organizacím	2219	6359	584 783 000,00	402 527 000,00	402 527 000,00	310 254 447,70
Kapitálové výdaje celkem - třída 6	2219	6***	884 783 000,00	926 813 000,00	926 813 000,00	586 686 094,21
	2219	****	3 822 199 000,00	4 131 749 000,00	4 131 749 000,00	3 775 965 050,21
	221*	****	37 239 511 000,00	36 918 827 000,00	36 918 827 000,00	32 843 670 775,33
Invest.transf.ostatním příspěvkovým organizacím	2231	6359	585 199 000,00	690 100 000,00	690 100 000,00	432 956 094,40
Invest.půjč.prostř.ostat.přispěvkovým organizacím	2231	6459	0,00	1 219 000,00	1 219 000,00	0,00
Kapitálové výdaje celkem - třída 6	2231	6***	585 199 000,00	691 319 000,00	691 319 000,00	432 956 094,40
	2231	****	585 199 000,00	691 319 000,00	691 319 000,00	432 956 094,40
Invest.transf.ostatním příspěvkovým organizacím	2239	6359	0,00	2 520 000,00	2 520 000,00	0,00
Kapitálové výdaje celkem - třída 6	2239	6***	0,00	2 520 000,00	2 520 000,00	0,00
	2239	****	0,00	2 520 000,00	2 520 000,00	0,00
	223*	****	585 199 000,00	693 839 000,00	693 839 000,00	432 956 094,40
Ost.neinvestiční transf.podnikatelským subjektům	2241	5219	7 574 900 000,00	8 863 756 000,00	8 863 756 000,00	8 858 276 226,72
Běžné výdaje celkem - třída 5	2241	5***	7 574 900 000,00	8 863 756 000,00	8 863 756 000,00	8 858 276 226,72
Ost.investiční transf.podnikatelským subjektům	2241	6319	20 269 283 000,00	10 344 011 000,00	10 344 011 000,00	9 438 417 384,60
Investiční transf.obcím	2241	6341	6 000 000,00	6 000 000,00	6 000 000,00	5 999 883,00
Ost.investič.půjč.prostř.podnikatelským subjektům	2241	6419	0,00	89 377 000,00	89 377 000,00	89 152 306,00
Kapitálové výdaje celkem - třída 6	2241	6***	20 275 283 000,00	10 439 388 000,00	10 439 388 000,00	9 533 569 573,60
	2241	****	27 850 183 000,00	19 303 144 000,00	19 303 144 000,00	18 391 845 800,32
Ost.neinvestiční transf.podnikatelským subjektům	2249	5219	0,00	14 606 000,00	14 606 000,00	3 476 106,00
Běžné výdaje celkem - třída 5	2249	5***	0,00	14 606 000,00	14 606 000,00	3 476 106,00
	2249	****	0,00	14 606 000,00	14 606 000,00	3 476 106,00
	224*	****	27 850 183 000,00	19 317 750 000,00	19 317 750 000,00	18 395 321 906,32
Platy zaměstnanců v prac.poměru	2269	5011	39 046 000,00	38 595 287,00	38 595 287,00	32 213 453,00



Třída	Paragraf	Položka	Schválený rozpočet	Rozpočet po změnách	Konečný rozpočet výdajů	Výsledek od počátku roku
text	a	b	1	2	3	4
Ostatní osobní výdaje	2269	5021	1 419 000,00	1 469 000,00	1 469 000,00	1 463 753,00
Odstupné	2269	5024	0,00	400 000,00	400 000,00	395 105,00
Povinné pojist. na soc.zab.a přisp. na st.pol.zaměst.	2269	5031	10 050 000,00	10 049 707,00	10 049 707,00	8 461 054,00
Povinné pojistné na veřejné zdravotní pojištění	2269	5032	3 636 000,00	3 634 686,00	3 634 686,00	3 125 983,00
Podravniny	2269	5131	50 000,00	50 000,00	50 000,00	17 039,00
Ochranné pomůcky	2269	5132	40 000,00	20 000,00	20 000,00	2 366,00
Knihy, učební pomůcky a tisk	2269	5136	220 000,00	190 000,00	190 000,00	73 686,00
Drobný hmotný dlouhodobý majetek	2269	5137	7 16 000,00	923 000,00	923 000,00	745 654,90
Nákup materiálu j.n.	2269	5139	1 658 000,00	1 416 529,00	1 416 529,00	723 822,67
Realizované kurzové ztráty	2269	5142	20 000,00	20 000,00	20 000,00	9 569,54
Studená voda	2269	5151	248 000,00	132 370,00	132 370,00	87 339,00
Teplota	2269	5152	799 000,00	716 569,00	716 569,00	417 321,41
Elektrická energie	2269	5154	1 360 000,00	990 000,00	990 000,00	675 372,50
Pohonné hmoty a maziva	2269	5156	763 000,00	580 340,00	580 340,00	549 163,70
Nákup ostatních paliv a energie	2269	5159	0,00	17 000,00	17 000,00	16 644,00
Služby pošt	2269	5161	80 000,00	80 000,00	80 000,00	45 253,00
Služby telekomunikací a radiokomunikací	2269	5162	1 690 000,00	1 266 098,00	1 266 098,00	790 633,48
Služby peněžních ústavů	2269	5163	729 000,00	730 000,00	730 000,00	262 335,81
Nájemné	2269	5164	302 000,00	217 000,00	217 000,00	166 532,00
Konzultační, poradenské a právní služby	2269	5166	17 930 000,00	13 470 332,00	13 470 332,00	7 215 862,60
Služby školení a vzdělávání	2269	5167	6 518 000,00	5 718 489,00	5 718 489,00	1 049 444,00
Nákup ostatních služeb	2269	5169	61 769 000,00	55 047 655,00	55 047 655,00	27 766 350,16
opravy a udržování	2269	5171	4 634 000,00	3 595 260,00	3 595 260,00	869 248,49
Programové vybavení	2269	5172	346 000,00	273 000,00	273 000,00	72 943,00
Cestovné (tuzemské i zahraniční)	2269	5173	867 000,00	541 118,00	541 118,00	408 343,04
Pohostění	2269	5175	253 000,00	250 000,00	250 000,00	184 258,00
Účastnické poplatky na konferencích	2269	5176	150 000,00	70 000,00	70 000,00	36 110,00
Ostatní nákupy j.n.	2269	5179	224 275 000,00	229 012 853,00	229 012 853,00	228 934 246,75
Poskytnuté zálohy vlastní pokladně	2269	5182	0,00	0,00	0,00	114 930,00
Ostatní poskytnuté zálohy a jistiny	2269	5189	40 000,00	40 000,00	40 000,00	0,00
Zaplacené sankce	2269	5191	0,00	1 000,00	1 000,00	60,00
Věcné dary	2269	5194	30 000,00	130 000,00	130 000,00	0,00
Převody FKSP a soc. fondů obcí a krajů	2269	5342	391 000,00	390 353,00	390 353,00	198 151,00
Nákup kolků	2269	5361	50 000,00	50 000,00	50 000,00	50,00
Platby daní a poplatků SR	2269	5362	30 000,00	30 000,00	30 000,00	5 371,00
Platby daní a poplatků krajům, obcím a st. fondům	2269	5365	10 000,00	10 000,00	10 000,00	750,00
Náhrady mezd v době nemoci	2269	5424	140 000,00	140 000,00	140 000,00	24 910,00
Nespecifikované rezervy	2269	5901	0,00	165 302 167,00	165 302 167,00	0,00
Ostatní neinvestiční výdaje j.n.	2269	5909	31 000,00	31 000,00	31 000,00	10 745,00
Běžné výdaje celkem - třída 5	2269	5***	380 310 000,00	535 600 813,00	535 600 813,00	317 140 854,25
Programové vybavení	2269	6111	560 000,00	1 535 000,00	1 535 000,00	1 139 389,20
Ocenitelná práva	2269	6112	0,00	250 000,00	250 000,00	249 240,00



Třída	Paragraf	Položka	Schválený rozpočet	Rozpočet po změnách	Konečný rozpočet výdajů	Výsledek od počátku roku
text	a	b	1	2	3	4
Budovy, haly a stavby	2269	6121	6 400 000,00	6 150 000,00	6 150 000,00	0,00
Stroje, přístroje a zařízení	2269	6122	443 000,00	443 000,00	443 000,00	0,00
Dopravní prostředky	2269	6123	1 097 000,00	1 097 000,00	1 097 000,00	734 615,00
Výpočetní technika	2269	6125	500 000,00	500 000,00	500 000,00	454 529,00
Rezervy kapitálových výdajů	2269	6901	0,00	4 600 000,00	4 600 000,00	0,00
Kapitálové výdaje celkem - třída 6	2269	6***	9 000 000,00	14 575 000,00	14 575 000,00	2 577 773,20
	2269	****	389 310 000,00	550 175 813,00	550 175 813,00	319 718 627,45
	226*	****	389 310 000,00	550 175 813,00	550 175 813,00	319 718 627,45
Nespecifikované rezervy	2299	6901	0,00	0,00	0,00	0,00
Běžné výdaje celkem - třída 5	2299	5***	0,00	0,00	0,00	0,00
Rezervy kapitálových výdajů	2299	6901	0,00	16 899 081 405,00	16 899 081 405,00	0,00
Kapitálové výdaje celkem - třída 6	2299	6***	0,00	16 899 081 405,00	16 899 081 405,00	0,00
	2299	****	0,00	16 899 081 405,00	16 899 081 405,00	0,00
	229*	****	0,00	16 899 081 405,00	16 899 081 405,00	0,00
	22**	****	66 064 203 000,00	74 379 673 218,00	74 379 673 218,00	51 991 667 403,50
	2***	****	66 064 203 000,00	74 379 673 218,00	74 379 673 218,00	51 991 667 403,50
Ostatní kapitálové výdaje j.n.	6402	6909	0,00	0,00	0,00	0,47
Kapitálové výdaje celkem - třída 6	6402	6***	0,00	0,00	0,00	0,47
	6402	****	0,00	0,00	0,00	0,47
	640*	****	0,00	0,00	0,00	0,47
	64**	****	0,00	0,00	0,00	0,47
	6***	****	0,00	0,00	0,00	0,47
	****	****	66 064 203 000,00	74 379 673 218,00	74 379 673 218,00	51 991 667 403,97
Změna stavu krátkodobých prostředků na bank. účtech	0000	8115	7 797 000 000,00	5 395 012 018,00	X	-5 769 015 566,63
Aktivní krátkodobé operace řízení likv.	0000	8117	0,00	0,00	X	35 280 100 000,00
Aktivní krátkodobé oper. řízení likvidit	0000	8118	0,00	0,00	X	-35 280 100 000,00
Financování celkem - třída 8	0000	8***	7 797 000 000,00	5 395 012 018,00	X	-5 769 015 566,63
	0000	****	7 797 000 000,00	5 395 012 018,00	X	-5 769 015 566,63
	000*	****	7 797 000 000,00	5 395 012 018,00	X	-5 769 015 566,63
	00**	****	7 797 000 000,00	5 395 012 018,00	X	-5 769 015 566,63
	00***	****	7 797 000 000,00	5 395 012 018,00	X	-5 769 015 566,63
	****	****	7 797 000 000,00	5 395 012 018,00	0,00	-5 769 015 566,63



III. Rekapitulace příjmů a výdajů, financování a jejich konsolidace

Název třídy	Číslo řádku	Schválený rozpočet	Rozpočet po změnách	Konečný rozpočet výdajů	Výsledek od počátku roku
text	f	31	32	33	34
Příjmy celkem	3010	58 267 203 000,00	68 984 661 200,00	X	57 760 682 970,60
Třída 1 - Daňové příjmy	3011	15 800 000 000,00	15 800 000 000,00	X	16 307 572 906,57
Třída 2 - Nedaňové příjmy	3012	10 217 000 000,00	15 388 860 038,00	X	12 588 685 670,61
Třída 3 - Kapitálové příjmy	3013	0,00	0,00	X	0,00
Třída 4 - Přijaté transfery	3014	32 250 203 000,00	37 795 801 162,00	X	28 864 444 391,42
Konsolidace příjmů	3020	0,00	0,00	X	0,00
4133-Převody z vlast. rezerv fondů (jiných než OSS)	3021	0,00	0,00	X	0,00
4134-Převody z rozpočt. účtů	3022	0,00	0,00	X	0,00
4135-Převody z rezervních fondů OSS	3023	0,00	0,00	X	0,00
4136-Převody z jiných fondů OSS	3024	0,00	0,00	X	0,00
4139-Ost. převody z vlast. fondů	3025	0,00	0,00	X	0,00
Příjmy celkem po konsolidaci	3050	58 267 203 000,00	68 984 661 200,00	X	57 760 682 970,60
Výdaje celkem	3060	66 064 203 000,00	74 379 673 218,00	74 379 673 218,00	51 991 667 403,97
Třída 5 - Běžné výdaje	3061	19 825 186 000,00	21 856 371 813,00	21 856 371 813,00	21 364 183 886,13
Třída 6 - Kapitálové výdaje	3062	46 239 017 000,00	52 523 301 405,00	52 523 301 405,00	30 627 483 537,84
Konsolidace výdajů	3070	0,00	0,00	0,00	0,00
5345-Převody vlast. rozpočt. účtů	3072	0,00	0,00	0,00	0,00
5346-Převody do fondů OSS	3073	0,00	0,00	0,00	0,00
5349-Ost. převody vlast. fondů	3074	0,00	0,00	0,00	0,00
6361-Inv. přev. do rezerv fondů	3075	0,00	0,00	0,00	0,00
Výdaje celkem po konsolidaci	3090	66 064 203 000,00	74 379 673 218,00	74 379 673 218,00	51 991 667 403,97
Saldo příjmů a výdajů po konsolidaci	3100	-7 797 000 000,00	-5 395 012 018,00	X	5 769 015 566,63
Třída 8 - Financování	3200	7 797 000 000,00	5 395 012 018,00	X	-5 769 015 566,63
Saldo příjmů a výdajů před konsolidací	3300	-7 797 000 000,00	-5 395 012 018,00	X	5 769 015 566,63



IV. Stav a obraty na bankovních účtech

Název bankovního účtu	Číslo řádku	Počáteční stav k 1.1.	Stav ke konci vykazovaného období	Změna stavu bankovních účtů
text	f	41	42	43
Rezervní fond	4001	0,00	0,00	0,00
Ostatní vkladové bankovní účty	4002	0,00	0,00	0,00
Vkladové účty celkem	4010	0,00	0,00	0,00
Výdajové účty organizačních složek státu	4020	X	0,00	X
Příjmový účet	4030	X	0,00	0,00
Bankovní účty st.fondů celkem	4040	5 395 012 019,66	11 164 027 566,29	-5 769 015 566,63



V. Bankovní účty fondů organizačních složek státu

9 - Rekapitulace

Ukazatel	Číslo paragrafu	Číslo řádku/ položky	Výsledek od počátku roku
text	a	b	53
Počáteční zůstatek	0000	5010	0,00
Příjmy celkem	0000	5020	0,00
Vydaje celkem	0000	5040	0,00
Konečný zůstatek	0000	5060	0,00
Financování	0000	5070	0,00



VI. Vybrané záznamové položky

Název záznamové jednotky	Číslo ZP	Výsledek od počátku roku
text	f	63
Převody uvnitř peněžního fondu	023	0,00

VII. Závazné ukazatele státního rozpočtu a další analytické údaje

Název ukazatele	Číslo řádku	Schválený rozpočet	Rozpočet po změnách	Konečný rozpočet výdajů	Výsledek od počátku roku	z toho		
						Mimo-rozpočtové prostředky	Použití nároků z nespotřebov. výdajů	Převod prostředků do RF k 31.12.
text	f	71	72	73	74	75	76	77
<i>Specifické ukazatele - příjmy</i>								
<i>Specifické ukazatele - výdaje</i>								
<i>Průřezové ukazatele</i>								
<i>Další závazné ukazatele</i>								
<i>Další analytické údaje</i>								

VIII. Výdaje na financování programu

Číslo programu	Položka	Schválený rozpočet	Rozpočet po změnách	Konečný rozpočet výdajů	Výsledek od počátku roku
a	b	81	82	83	84

IX. Transfery a půjčky poskytnuté veřejným rozpočtům územní úrovně

Účelový znak	Číslo územního celku	Položka	Výsledek od počátku roku
a	b	c	93
91252	100	5321	100 000 000,00
91252	323	5321	1 076 000,00
91252	63	5323	1 422 000,00
91252	806	5321	752 000,00
91628	100	6341	160 447 999,83
91628	20	6342	31 424 826,47
91628	202	6341	4 579 999,10
91628	203	6341	7 219 000,00
91628	206	6341	307 000,00
91628	208	6341	2 722 241,00
91628	209	6341	881 000,00
91628	20A	6341	5 866 000,00
91628	20B	6341	1 588 000,00
91628	311	6341	3 078 002,12
91628	323	6341	1 629 938,96
91628	325	6341	300 000,00
91628	326	6341	12 910 000,00
91628	327	6341	1 504 000,00
91628	412	6341	1 733 879,40
91628	42	6342	44 000 000,00
91628	422	6341	8 081 650,00
91628	423	6341	3 856 000,00
91628	424	6341	235 000,00
91628	511	6341	10 205 073,77
91628	512	6341	267 000,00
91628	513	6341	326 531,00
91628	514	6341	2 902 312,32
91628	521	6341	1 239 376,56
91628	522	6341	2 348 843,00
91628	523	6341	1 171 999,82
91628	524	6341	9 280 999,60
91628	525	6341	9 138 999,50
91628	531	6341	847 000,00
91628	532	6341	3 603 000,00



Účelový znak	Číslo územního celku	Položka	Výsledek od počátku roku
a	b	c	93
91628	533	6341	905 977,00
91628	534	6341	16 408 930,21
91628	631	6341	11 284 090,00
91628	632	6341	5 944 056,32
91628	634	6341	1 841 560,74
91628	635	6341	3 322 998,00
91628	641	6341	3 479 000,00
91628	644	6341	18 915 128,58
91628	645	6341	41 851 439,88
91628	646	6341	3 394 999,91
91628	711	6341	5 134 351,43
91628	712	6341	2 365 902,10
91628	714	6341	469 000,00
91628	715	6341	16 062 185,05
91628	721	6341	18 216 007,56
91628	722	6341	16 565 998,71
91628	723	6341	2 141 918,78
91628	724	6341	6 266 000,00
91628	801	6341	2 577 000,00
91628	802	6341	1 772 309,29
91628	804	6341	954 000,00
91628	805	6341	1 236 000,00
91628	806	6341	3 500 000,00

X. Stavy a obraty na bankovních účtech organizačních složek státu, státních právnických osob, které mají vztah ke státní pokladně a státních fondů uvedených v jiných bankách (mimo ČNB)

Název bankovního účtu	Kód bank. účtu	Kód druhu org.	Kód banky	Počáteční stav k 1. 1.	Stav ke konci vykazovaného období	Změna stavu bankovních účtů
text	a	b	c	101	102	103
Bežné účty státních fondů	01	02	0800	0,00	0,00	0,00
Bežné účty státních fondů	01	02	4300	652 765,38	653 168,10	-422,72

XI. Příjmy z rozpočtu EU a související příjmy v členění podle nástroje a zdroje financování

Paragraf	Položka	Nástroj	Zdroj	Schválený rozpočet	Rozpočet po změnách	Výsledek od počátku roku
a	b	c	d	1	2	3
0000	2222	52	1	0,00	0,00	0,00
0000	2229	51	1	0,00	1 205 000,00	1 204 740,43
0000	2229	52	1	0,00	391 365 064,00	391 364 187,57
0000	2229	52	7	0,00	2 320 322 721,00	2 320 322 047,31
0000	4116	33	7	10 200 000,00	10 200 000,00	126 997,95
0000	4116	52	7	0,00	11 738 646,00	433 503,76
0000	4216	47	7	55 932 000,00	100 719 000,00	46 472 647,65
0000	4216	51	1	616 236 000,00	677 753 440,00	316 498 970,83
0000	4216	51	7	0,00	3 638 365 498,00	2 216 543 866,28
0000	4216	52	1	3 123 764 000,00	3 169 166 867,00	802 219 120,60
0000	4216	52	7	13 461 071 000,00	15 047 352 588,00	10 463 388 175,23

Rekapitulace :

Nástroj	Zdroj	Schválený rozpočet	Rozpočet po změnách	Výsledek od počátku roku
c	d	1	2	3
33	7	10 200 000,00	10 200 000,00	126 997,95
47	7	55 932 000,00	100 719 000,00	46 472 647,65
51	1	616 236 000,00	678 958 440,00	317 703 711,26
51	7	0,00	3 638 365 498,00	2 216 543 866,28





Nástroj	Zdroj	Schválený rozpočet	Rozpočet po změnách	Výsledek od počátku roku
c	d	1	2	3
52	1	3 123 764 000,00	3 560 531 931,00	1 293 583 308,17
52	7	13 461 071 000,00	17 379 413 955,00	12 784 143 726,32

XII. Výdaje spolufinancované z rozpočtu EU a související výdaje v členění podle nástroje a zdroje financování

Paragraf	Polozka	Nástroj	Zdroj	Schválený rozpočet	Rozpočet po změnách	Konečný rozpočet výdajů	Výsledek od počátku roku
a	b	c	d	1	2	3	4
2211	6359	47	1	1 175 986 000,00	965 986 000,00	965 986 000,00	428 396 716,72
2211	6359	47	7	55 932 000,00	55 932 000,00	55 932 000,00	44 256 412,54
2211	6359	52	1	3 018 570 000,00	4 233 261 000,00	4 233 261 000,00	3 731 992 584,24
2211	6359	52	7	4 257 261 000,00	3 727 503 000,00	3 727 503 000,00	2 800 071 672,69
2212	6359	51	1	1 323 757 000,00	957 370 000,00	957 370 000,00	409 290 569,01
2212	6359	51	7	2 861 685 000,00	2 359 169 000,00	2 359 169 000,00	2 216 482 666,28
2212	6359	52	1	1 356 969 000,00	2 749 414 000,00	2 749 414 000,00	1 613 278 627,92
2212	6359	52	7	1 995 367 000,00	1 064 497 000,00	1 064 497 000,00	923 248 678,55
2231	6359	47	1	0,00	4 112 000,00	4 112 000,00	3 836 546,89
2231	6359	47	7	0,00	2 217 000,00	2 217 000,00	2 216 235,11
2231	6359	51	1	33 480 000,00	33 596 000,00	33 596 000,00	10 800,00
2231	6359	51	7	189 719 000,00	189 719 000,00	189 719 000,00	61 200,00
2241	6319	52	1	5 924 075 000,00	3 494 467 000,00	3 494 467 000,00	1 515 696 241,27
2241	6319	52	7	11 931 839 000,00	4 157 441 000,00	4 157 441 000,00	4 099 541 088,72
2269	5011	33	1	0,00	143 945,00	143 945,00	16 601,04
2269	5011	33	7	816 000,00	816 000,00	816 000,00	104 072,56
2269	5011	52	1	0,00	1 333 440,00	1 333 440,00	26 247,00
2269	5011	52	7	2 310 000,00	7 556 157,00	7 556 157,00	6 548 343,70
2269	5031	33	1	0,00	36 986,00	36 986,00	4 150,26
2269	5031	33	7	204 000,00	204 000,00	204 000,00	26 018,14
2269	5031	52	1	0,00	333 362,00	333 362,00	6 563,00
2269	5031	52	7	578 000,00	1 889 552,00	1 889 552,00	1 712 100,80
2269	5032	33	1	0,00	12 955,00	12 955,00	1 494,09
2269	5032	33	7	74 000,00	74 000,00	74 000,00	9 366,53
2269	5032	52	1	0,00	120 012,00	120 012,00	2 363,00
2269	5032	52	7	208 000,00	680 167,00	680 167,00	616 350,35
2269	5132	52	7	20 000,00	0,00	0,00	0,00
2269	5136	33	1	0,00	15 882,00	15 882,00	0,00
2269	5136	33	7	90 000,00	90 000,00	90 000,00	0,00
2269	5136	52	7	30 000,00	0,00	0,00	0,00
2269	5137	52	1	0,00	33 000,00	33 000,00	31 849,27
2269	5137	52	7	230 000,00	187 000,00	187 000,00	180 479,15
2269	5139	52	1	0,00	36 000,00	36 000,00	34 968,34
2269	5139	52	7	440 000,00	204 000,00	204 000,00	198 153,86
2269	5151	52	1	0,00	418,00	418,00	416,08
2269	5151	52	7	35 000,00	2 370,00	2 370,00	2 357,77
2269	5152	52	1	0,00	23 654,00	23 654,00	14 496,75
2269	5152	52	7	220 000,00	134 040,00	134 040,00	82 148,03
2269	5154	52	7	370 000,00	0,00	0,00	0,00
2269	5156	52	1	0,00	1 119,00	1 119,00	1 116,81
2269	5156	52	7	255 000,00	6 340,00	6 340,00	6 339,89
2269	5162	52	1	0,00	47 290,00	47 290,00	32 742,13
2269	5162	52	7	700 000,00	267 980,00	267 980,00	185 537,53
2269	5164	52	1	0,00	9 706,00	9 706,00	6 615,09
2269	5164	52	7	140 000,00	55 000,00	55 000,00	37 485,25
2269	5166	33	1	0,00	778 294,00	778 294,00	0,00
2269	5166	33	7	4 410 000,00	4 410 000,00	4 410 000,00	2 111 400,00
2269	5166	52	7	460 000,00	0,00	0,00	0,00
2269	5167	33	1	0,00	779 734,00	779 734,00	0,00
2269	5167	33	7	4 418 000,00	4 418 000,00	4 418 000,00	0,00
2269	5167	52	1	0,00	35 730,00	35 730,00	26 392,67
2269	5167	52	7	1 000 000,00	202 470,00	202 470,00	149 558,22

Paragraf	Položka	Nástroj	Zdroj	Schválený rozpočet	Rozpočet po změnách	Konečný rozpočet výdajů	Výsledek od počátku roku
a	b	c	d	1	2	3	4
2269	5169	33	7	180 000,00	180 000,00	180 000,00	0,00
2269	5169	52	1	0,00	64 341,00	64 341,00	54 336,03
2269	5169	52	7	14 181 000,00	364 596,00	364 596,00	307 903,88
2269	5171	52	7	280 000,00	0,00	0,00	0,00
2269	5172	52	7	73 000,00	0,00	0,00	0,00
2269	5173	52	1	0,00	2 118,00	2 118,00	2 072,13
2269	5173	52	7	340 000,00	12 000,00	12 000,00	11 742,07
2269	5175	52	7	3 000,00	0,00	0,00	0,00
2269	5176	52	7	80 000,00	0,00	0,00	0,00
2269	5179	52	1	0,00	353,00	353,00	0,00
2269	5179	52	7	24 000,00	2 000,00	2 000,00	0,00
2269	5194	52	1	0,00	17 647,00	17 647,00	0,00
2269	5194	52	7	0,00	100 000,00	100 000,00	0,00
2269	5342	33	1	0,00	1 439,00	1 439,00	166,01
2269	5342	33	7	8 000,00	8 000,00	8 000,00	1 040,72
2269	5342	52	1	0,00	13 337,00	13 337,00	283,00
2269	5342	52	7	23 000,00	75 574,00	75 574,00	68 483,85
2299	6901	52	1	0,00	0,00	0,00	0,00
2299	6901	47	7	0,00	42 570 000,00	42 570 000,00	0,00
2299	6901	51	1	0,00	304 151 440,00	304 151 440,00	0,00
2299	6901	51	7	0,00	1 089 477 498,00	1 089 477 498,00	0,00
2299	6901	52	1	0,00	2 194 169 343,00	2 194 169 343,00	0,00
2299	6901	52	7	0,00	8 457 385 526,00	8 457 385 526,00	0,00

Rekapitulace :

Nástroj	Zdroj	Schválený rozpočet	Rozpočet po změnách	Konečný rozpočet výdajů	Výsledek od počátku roku
c	d	1	2	3	4
33	1	0,00	1 768 235,00	1 768 235,00	22 411,40
33	7	10 200 000,00	10 200 000,00	10 200 000,00	2 251 897,95
47	1	1 175 986 000,00	970 098 000,00	970 098 000,00	432 233 263,61
47	7	55 932 000,00	100 719 000,00	100 719 000,00	46 472 647,65
51	1	1 357 237 000,00	1 295 117 440,00	1 295 117 440,00	409 301 369,01
51	7	3 051 604 000,00	3 638 365 498,00	3 638 365 498,00	2 216 543 866,28
52	1	10 329 614 000,00	12 673 382 870,00	12 673 382 870,00	6 961 207 886,73
52	7	18 206 467 000,00	17 418 565 772,00	17 418 565 772,00	7 833 268 424,31

XV. Přehled o převodech prostředků státního rozpočtu do rezervního fondu OSS a jejich použití

Členění peněžních prostředků RF podle § 48 zákona č. 218/2000 Sb., ve znění pozdějších předpisů	Číslo řádku	Počáteční stav RF k 1.1.	Příjmy RF v hodnoceném období	Zapojeno do příjmů v hodnoceném období	Použito v hodnoceném období	Jiné důvody snížení stavu	Zůstatek prostředků RF
	f	151	152	153	154	155	156

Odesláno dne: _____

Podpis vedoucího účetní jednotky:

Za údaje odpovídá:

Došlo dne: _____

Ing. Čoček Tomáš, Ph.D.
ředitel SFDI

o rozpočtu:
Ing. Dědečková Jaroslava
o skutečnosti:
Ing. Vejnar Jiří
Telefon:
266 097 222



ROZVAHA státní fondy

(v Kč na dvě desetinná místa)

sealavěná k
31.12.2012

Název nadřazeného orgánu

Státní fond dopravní infrastruktury,

Název a sídlo účetní jednotky
SFDI

Sokolovská 278

130 00 Praha 9

ICO	70856508
Rozpočtová kapitola	506

Číslo položky	Název položky	SU	OBDOBÍ				
			2		3		4
			BRUTTO	BEZNE KOREKCE	NETTO	MINULÉ	
AKTIVA CELKEM			12 934 678 045,02	479 256 883,83	12 455 421 161,19	8 193 664 079,66	
A.	Stálá aktiva		212 372 022,75	59 328 287,16	153 043 735,59	158 023 194,52	
I.	Dlouhodobý nehmotný majetek		8 252 113,84	6 278 290,88	1 973 822,96	2 002 109,76	
1.	Nehmotné výsledky výzkumu a vývoje	012	0,00	0,00	0,00	0,00	
2.	Software	013	5 662 295,24	4 040 840,28	1 521 454,96	1 641 389,76	
3.	Ocenitelná práva	014	535 408,00	293 640,00	241 768,00	0,00	
4.	Povolenky na emise a preferenční limity	015	0,00	0,00	0,00	0,00	
5.	Drobný dlouhodobý nehmotný majetek	018	1 943 810,60	1 943 810,60	0,00	0,00	
6.	Ostatní dlouhodobý nehmotný majetek	019	0,00	0,00	0,00	0,00	
7.	Nedokončený dlouhodobý nehmotný majetek	041	210 600,00	0,00	210 600,00	360 720,00	
8.	Uspořádací účet technického zhodnocení dlouhodobého nehmotného majetku	044	0,00	0,00	0,00	0,00	
9.	Poskytnuté zálohy na dlouhodobý nehmotný majetek	051	0,00	0,00	0,00	0,00	
II.	Dlouhodobý hmotný majetek		204 119 908,91	53 049 996,28	151 069 912,63	156 021 084,76	
1.	Pozemky	031	2 608 650,00	0,00	2 608 650,00	2 608 650,00	
2.	Kulturní předměty	032	4 200,00	0,00	4 200,00	4 200,00	
3.	Stavby	021	172 346 685,34	29 298 980,00	143 047 695,34	146 494 635,34	
4.	Samostatné movité věci a soubory movitých věcí	022	21 087 195,29	15 677 828,00	5 409 367,29	6 913 599,42	
5.	Pěstičské celky trvalých porostů	025	0,00	0,00	0,00	0,00	
6.	Drobný dlouhodobý hmotný majetek	028	8 073 178,28	8 073 178,28	0,00	0,00	
7.	Ostatní dlouhodobý hmotný majetek	029	0,00	0,00	0,00	0,00	
8.	Nedokončený dlouhodobý hmotný majetek	042	0,00	0,00	0,00	0,00	
9.	Uspořádací účet technického zhodnocení dlouhodobého hmotného majetku	045	0,00	0,00	0,00	0,00	
10.	Poskytnuté zálohy na dlouhodobý hmotný majetek	052	0,00	0,00	0,00	0,00	



Číslo položky	Název položky	SU	OBDOBÍ				
			2		3		4
			1	2	3	4	
		BEZNE		NETTO		MINULÉ	
		BRUTTO	KOREKCE				
III.	Dlouhodobý finanční majetek		0,00	0,00	0,00	0,00	
4.	Dlouhodobé půjčky	087	0,00	0,00	0,00	0,00	
5.	Terminované vklady dlouhodobé	088	0,00	0,00	0,00	0,00	
IV.	Dlouhodobé pohledávky		0,00	0,00	0,00	0,00	
1.	Poskytnuté návratné finanční výpomoci dlouhodobé	462	0,00	0,00	0,00	0,00	
2.	Dlouhodobé pohledávky z postoupených úvěrů	464	0,00	0,00	0,00	0,00	
3.	Dlouhodobé poskytnuté zálohy	465	0,00	0,00	0,00	0,00	
5.	Dlouhodobé pohledávky z nástrojů spojujících se zahraničí	468	0,00	0,00	0,00	0,00	
6.	Ostatní dlouhodobé pohledávky	469	0,00	0,00	0,00	0,00	
7.	Dlouhodobé poskytnuté zálohy na transfery	471	0,00	0,00	0,00	0,00	
B.	Oběžná aktiva		12 722 306 022,27	419 928 596,67	12 302 377 425,60	8 035 640 885,14	
I.	Zásoby		31 343 089,93	0,00	31 343 089,93	32 401 614,38	
1.	Pořízení materiálu	111	0,00	0,00	0,00	0,00	
2.	Materiál na skladě	112	31 343 089,93	0,00	31 343 089,93	32 401 614,38	
3.	Materiál na cestě	119	0,00	0,00	0,00	0,00	
4.	Nedokončená výroba	121	0,00	0,00	0,00	0,00	
5.	Položované vlastní výroby	122	0,00	0,00	0,00	0,00	
6.	Výrobky	123	0,00	0,00	0,00	0,00	
7.	Pořízení zboží	131	0,00	0,00	0,00	0,00	
8.	Zboží na skladě	132	0,00	0,00	0,00	0,00	
9.	Zboží na cestě	138	0,00	0,00	0,00	0,00	
10.	Ostatní zásoby	139	0,00	0,00	0,00	0,00	
II.	Krátkodobé pohledávky		1 526 038 725,45	419 928 596,67	1 106 110 126,76	2 607 347 219,22	
1.	Odběratelé	311	34 822,00	0,00	34 822,00	0,00	
4.	Krátkodobé poskytnuté zálohy	314	809 816,14	0,00	809 816,14	730 920,00	
6.	Poskytnuté návratné finanční výpomoci krátkodobé	316	1 420 254 529,64	419 811 652,67	1 000 442 876,97	1 759 287 412,93	
7.	Krátkodobé pohledávky z postoupených úvěrů	317	0,00	0,00	0,00	0,00	
9.	Pohledávky ze sdílených daní	319	0,00	0,00	0,00	0,00	
10.	Pohledávky za zaměstnanci	335	0,00	0,00	0,00	0,00	
11.	Zúčtování s institucemi sociálního zabezpečení a zdravotního pojištění	336	0,00	0,00	0,00	0,00	
12.	Daň z příjmu	341	0,00	0,00	0,00	0,00	
13.	Jiné přímé daně	342	0,00	0,00	0,00	0,00	
14.	Daň z přidané hodnoty	343	0,00	0,00	0,00	0,00	
15.	Jiné daně a poplatky	344	0,00	0,00	0,00	0,00	
16.	Pohledávky za vybranými ústředními vládními institucemi	346	0,00	0,00	0,00	0,00	
17.	Pohledávky za vybranými místními vládními institucemi	348	0,00	0,00	0,00	0,00	
19.	Krátkodobé pohledávky z ručení	361	0,00	0,00	0,00	0,00	
23.	Krátkodobé pohledávky z nástrojů spojujících se zahraničí	371	0,00	0,00	0,00	0,00	
24.	Krátkodobé poskytnuté zálohy na transfery	373	1 511 262,00	0,00	1 511 262,00	3 791 083,00	
25.	Náklady příštích období	381	90 538 277,10	0,00	90 538 277,10	843 499 590,29	
26.	Příjmy příštích období	385					



Číslo položky	Název položky	SU	OBDOBÍ							
			1		2		3		4	
			BRUTTO	KOREKCE	NETTO	MINULÉ				
27.	Dohadné účty aktivní	388	12 773 074,57	0,00	12 773 074,57	0,00				
28.	Oslatní krátkodobé pohledávky	377	116 944,00	116 944,00	0,00	38 213,00				
III.	Krátkodobý finanční majetek		11 164 924 206,89	0,00	11 164 924 206,89	5 395 892 051,54				
1.	Majetkové cenné papíry k obchodování	251	0,00	0,00	0,00	0,00				
4.	Termínované vklady krátkodobé	244	0,00	0,00	0,00	0,00				
5.	Jiné běžné účty	245	653 188,10	0,00	653 188,10	652 765,38				
9.	Běžný účet	241	0,00	0,00	0,00	0,00				
10.	Běžný účet FKSP	243	128 502,50	0,00	128 502,50	227 266,50				
13.	Běžné účty státních fondů	224	11 164 027 586,29	0,00	11 164 027 586,29	5 395 012 019,66				
15.	Ceniny	263	114 930,00	0,00	114 930,00	0,00				
16.	Peníze na cestě	262	0,00	0,00	0,00	0,00				
17.	Pokladna	261	0,00	0,00	0,00	0,00				



Číslo položky	Název položky	SU	1		2	
			BEŽNE	OBDOBI	MINULE	
III.	Krátkodobé závazky		5 208 925 030,65		48 589 666,83	
1.	Krátkodobé úvěry	281	0,00		0,00	
4.	Jiné krátkodobé půjčky	289	0,00		0,00	
5.	Dodavatelé	321	6 000,00		44 152 058,36	
7.	Krátkodobé přijaté zálohy	324	313 400,00		299 350,00	
9.	Přijaté návratné finanční výpomoci krátkodobé	326	0,00		0,00	
13.	Zaměstnanci	331	1 783 993,00		1 677 963,00	
14.	Jiné závazky vůči zaměstnancům	333	0,00		0,00	
15.	Zúčtování s institucemi sociálního zabezpečení a zdravotního pojištění	336	1 027 067,00		1 581 074,00	
16.	Daň z příjmů	341	0,00		0,00	
17.	Jiné přímé daně	342	364 004,00		579 223,00	
18.	Daň z přidané hodnoty	343	0,00		0,00	
19.	Jiné daně a poplatky	344	0,00		0,00	
20.	Závazky k osobám mimo vybrané vládní instituce	345	0,00		0,00	
21.	Závazky k vybraným ústředním vládním institucím	347	0,00		0,47	
22.	Závazky k vybraným místním vládním institucím	349	0,00		0,00	
29.	Krátkodobé závazky z nástrojů spolufinancovaných ze zahraničí	372	0,00		0,00	
30.	Krátkodobé přijaté zálohy na transfery	374	5 000 000 000,00		0,00	
31.	Výdaje příštích období	383	50 631 532,65		0,00	
32.	Výnosy příštích období	384	154 471 504,00		0,00	
33.	Dohadné účty pasivní	389	327 530,00		300 000,00	
34.	Ostatní krátkodobé závazky	378	0,00		0,00	



Okamžik sestavení: 14.2.2013 8:40:24

Podpisový záznam:

Výkaz zisku a ztráty

(v Kč na dvě desetinná místa)

sestavena k 31.12.2012

ICO
70856608
Rozpočtová kapitola
506

Název nadřízeného orgánu
Státní fond dopravní infrastrukt.

Název a sídlo účetní jednotky

SFDI
Sokolovská 278
190 00 Praha 9

Císlo položky	Název položky	1		2		3		4	
		Hlavní činnost	Hosp. činnost	Hlavní činnost	Hosp. činnost	Hlavní činnost	Hosp. činnost	Hlavní činnost	Hosp. činnost
A.	NAKLADY CELKEM	42 823 801 656,96	0,00	61 172 812 117,51	0,00	323 238 737,99	0,00	0,00	0,00
I.	Náklady z činnosti	327 988 618,62	0,00	29 936 832,19	0,00	29 198 743,17	0,00	1 365 874,37	0,00
501	1. Spotřeba materiálu	1 126 596,21	0,00	563 636,42	0,00	0,00	0,00	0,00	0,00
502	2. Spotřeba energie	0,00	0,00	0,00	0,00	0,00	0,00	0,00	0,00
503	3. Spotřeba jiných neskladovatelných dodávek	0,00	0,00	0,00	0,00	0,00	0,00	0,00	0,00
504	4. Prodané zboží	0,00	0,00	0,00	0,00	0,00	0,00	0,00	0,00
505	5. Aktivace dlouhodobého majetku	0,00	0,00	0,00	0,00	0,00	0,00	0,00	0,00
507	6. Aktivace oběžného majetku	0,00	0,00	0,00	0,00	0,00	0,00	0,00	0,00
508	7. Změna stavu zásob vlastní výroby	890 780,44	0,00	390 583,04	0,00	3 600 938,54	0,00	426 236,54	0,00
512	8. Opravy a udržování	190 421,00	0,00	190 421,00	0,00	180 300,50	0,00	0,00	0,00
513	9. Cestovné	0,00	0,00	0,00	0,00	0,00	0,00	0,00	0,00
515	10. Náklady na reprezentaci	0,00	0,00	0,00	0,00	0,00	0,00	0,00	0,00
516	11. Aktivace vnitřní organizačních služeb	241 172 710,29	0,00	241 172 710,29	0,00	238 009 108,18	0,00	0,00	0,00
521	12. Ostatní služby	33 863 999,00	0,00	33 863 999,00	0,00	36 389 077,00	0,00	0,00	0,00
524	13. Mzdové náklady	11 166 578,00	0,00	11 166 578,00	0,00	12 388 751,00	0,00	0,00	0,00
525	14. Základní sociální pojištění	0,00	0,00	0,00	0,00	0,00	0,00	0,00	0,00
527	15. Jiné sociální pojištění	319 542,00	0,00	319 542,00	0,00	350 057,00	0,00	0,00	0,00
528	16. Základní sociální náklady	0,00	0,00	0,00	0,00	644 109,10	0,00	0,00	0,00
531	17. Jiné sociální náklady	0,00	0,00	0,00	0,00	0,00	0,00	0,00	0,00
532	18. Daň silniční	4 868,00	0,00	4 868,00	0,00	4 867,00	0,00	0,00	0,00
538	19. Daň z nemovitosti	24 125,00	0,00	24 125,00	0,00	22 420,00	0,00	0,00	0,00
541	20. Jiné daně a poplatky	0,00	0,00	0,00	0,00	0,00	0,00	0,00	0,00
	22. Smluvní pokuty a úroky z prodlení	0,00	0,00	0,00	0,00	0,00	0,00	0,00	0,00



Číslo položky	Název položky	SU	1 BĚŽNÉ OBDOBÍ		2		3 MINULÉ OBDOBÍ		4	
			Hlavní činnost	Hosp. činnost	Hlavní činnost	Hosp. činnost	Hlavní činnost	Hosp. činnost		
23.	Jiné pokuty a penále	542	0,00	0,00	0,00	0,00	0,00	0,00	0,00	0,00
24.	Dary	543	0,00	0,00	0,00	0,00	0,00	0,00	0,00	0,00
25.	Prodaný materiál	544	0,00	0,00	0,00	0,00	0,00	0,00	0,00	0,00
26.	Manka a škody	547	0,00	0,00	0,00	0,00	68 552,30	0,00	0,00	0,00
27.	Tvorba fondů	548	0,00	0,00	0,00	0,00	0,00	0,00	0,00	0,00
28.	Odpisy dlouhodobého majetku	551	7 407 112,13	0,00	0,00	0,00	0,00	0,00	0,00	0,00
29.	Prodaný dlouhodobý nehmotný majetek	552	0,00	0,00	0,00	0,00	0,00	0,00	0,00	0,00
30.	Prodaný dlouhodobý hmotný majetek	553	0,00	0,00	0,00	0,00	0,00	0,00	0,00	0,00
31.	Prodané pozemky	554	0,00	0,00	0,00	0,00	0,00	0,00	0,00	0,00
32.	Tvorba a zúčtování rezerv	555	0,00	0,00	0,00	0,00	0,00	0,00	0,00	0,00
33.	Tvorba a zúčtování opravných položek	556	0,00	0,00	0,00	0,00	0,00	0,00	0,00	0,00
34.	Náklady z vyřazených pohledávek	557	0,00	0,00	0,00	0,00	0,00	0,00	0,00	0,00
35.	Náklady z drobného dlouhodobého majetku	558	832 160,90	0,00	0,00	0,00	0,00	0,00	0,00	0,00
36.	Ostatní náklady z činnosti	549	98 670,00	0,00	0,00	0,00	0,00	0,00	0,00	0,00
II.	Finanční náklady		412 578,92	0,00	0,00	0,00	537 659,04	0,00	0,00	0,00
1.	Prodané cenné papíry a podíly	551	0,00	0,00	0,00	0,00	0,00	0,00	0,00	0,00
2.	Úroky	552	0,00	0,00	0,00	0,00	0,00	0,00	0,00	0,00
3.	Kurzové ztráty	553	31 167,49	0,00	0,00	0,00	10 608,23	0,00	0,00	0,00
4.	Náklady z přecenění reálnou hodnotou	554	0,00	0,00	0,00	0,00	0,00	0,00	0,00	0,00
5.	Ostatní finanční náklady	559	381 411,43	0,00	0,00	0,00	527 050,81	0,00	0,00	0,00
III.	Náklady na transfery		42 495 400 499,42	0,00	0,00	0,00	60 849 036 320,78	0,00	0,00	0,00
1.	Náklady vybraných ústředních vládních institucí na transfery	571	42 495 400 499,42	0,00	0,00	0,00	60 849 036 320,78	0,00	0,00	0,00
V.	Daň z příjmů		0,00	0,00	0,00	0,00	0,00	0,00	0,00	0,00
1.	Daň z příjmů	591	0,00	0,00	0,00	0,00	0,00	0,00	0,00	0,00
2.	Dodatečně odvozená daň z příjmů	595	0,00	0,00	0,00	0,00	0,00	0,00	0,00	0,00



Číslo položky	Název položky	SU	1		2		3		4	
			BEŽNÉ OBDOBÍ		Hosp. činnost		MINULÉ OBDOBÍ		Hosp. činnost	
			Hlavní činnost	Hosp. činnost	Hlavní činnost	Hosp. činnost	Hlavní činnost	Hosp. činnost	Hlavní činnost	Hosp. činnost
B.	VÝNOSY CELKEM		41 930 652 812,53	0,00	62 743 608 001,82	0,00	2 908 587 867,28	0,00	2 329 488 204,43	0,00
I.	Výnosy z činnosti									
	1. Výnosy z prodeje vlastních výrobků	601	0,00	0,00	0,00	0,00	0,00	0,00	0,00	0,00
	2. Výnosy z prodeje služeb	602	2 666,16	0,00	0,00	0,00	0,00	5 465,00	0,00	0,00
	3. Výnosy z pronájmu	603	10 063 848,00	0,00	0,00	0,00	0,00	9 633 085,00	0,00	0,00
	4. Výnosy z prodeje zboží	604	0,00	0,00	0,00	0,00	0,00	0,00	0,00	0,00
	5. Jiné výnosy z vlastních výkonů	609	0,00	0,00	0,00	0,00	0,00	0,00	0,00	0,00
	6. Jiné výnosy z prodeje zboží	641	0,00	0,00	0,00	0,00	0,00	0,00	0,00	0,00
	7. Smluvní pokuty a úroky z prodlení	642	0,00	0,00	0,00	0,00	0,00	0,00	0,00	0,00
	8. Jiné pokuty a penále	643	10 000,00	0,00	0,00	0,00	0,00	0,00	0,00	0,00
	9. Výnosy z vyřazených pohledávek	644	0,00	0,00	0,00	0,00	0,00	0,00	0,00	0,00
	10. Výnosy z prodeje materiálu	645	0,00	0,00	0,00	0,00	0,00	0,00	0,00	0,00
	11. Výnosy z prodeje dlouhodobého nehmotného majetku	646	0,00	0,00	0,00	0,00	0,00	166 000,00	0,00	0,00
	12. Výnosy z prodeje dlouhodobého hmotného majetku kromě pozemků	647	0,00	0,00	0,00	0,00	0,00	0,00	0,00	0,00
	13. Výnosy z prodeje pozemků	648	0,00	0,00	0,00	0,00	0,00	0,00	0,00	0,00
	14. Čerpání fondů	649	2 888 511 353,12	0,00	0,00	0,00	2 319 684 654,43	0,00	0,00	0,00
	15. Ostatní výnosy z činnosti		102 457 352,60	0,00	0,00	101 429 897,06	0,00	0,00	0,00	0,00
II.	Finanční výnosy									
	1. Výnosy z prodeje cenných papírů a podílů	661	0,00	0,00	0,00	0,00	0,00	0,00	0,00	0,00
	2. Úroky	662	102 456 389,06	0,00	0,00	0,00	0,00	0,00	0,00	0,00
	3. Kurzové zisky	663	963,54	0,00	0,00	0,00	0,00	346,84	0,00	0,00
	4. Výnosy z přecenění reálnou hodnotou	664	0,00	0,00	0,00	0,00	0,00	0,00	0,00	0,00
	5. Výnosy z dlouhodobého finančního majetku	665	0,00	0,00	0,00	0,00	0,00	0,00	0,00	0,00
	6. Ostatní finanční výnosy	669	0,00	0,00	0,00	0,00	0,00	101 429 550,22	0,00	0,00



Příloha

(v Kč na dvě desetinná místa)

sestavená k 31.12.2012

ICO
70856508
Rozpočtová kapitola
508

Název nadřízeného orgánu
Státní fond dopravní infrastrukt.

Název a sídlo účetní jednotky

SFDI
Sokolovská 276
190 00 Praha 9

A.1.	Informace podle § 7 odst. 3 zákona (TEXT) SFDI splňuje - účetnictví je vedeno v souladu se zásadou nepřetržitého trvání
A.2.	Informace podle § 7 odst. 4 zákona (TEXT) SFDI nezmění způsoby oceňování, uspořádání a označení položek rozvahy a VZZ souhlasí s vyhláškou 410/2009 Sb.
A.3.	Informace podle § 7 odst. 5 zákona (TEXT) SFDI používá účetní metody v souladu s vyhláškou 410/2009 Sb. a v souladu s ČÚS č.701-710



A.4. Informace podle § 7 odst. 5 zákona o stavu účtů v knize podrozvahových účtů

Číslo položky P.I.	Název položky	Podrozvah. účet	UCETNI OBDOBÍ	
			BEŽNÉ	MINULÉ
	Majetek účetní jednotky		102 810,00	68 552,30
1.	Jiný drobný dlouhodobý nehmotný majetek	901	0,00	0,00
2.	Jiný drobný dlouhodobý hmotný majetek	902	102 810,00	68 552,30
3.	Ostatní majetek	903	0,00	0,00
	P.II.		0,00	0,00
1.	Vyřazené pohledávky a závazky	911	0,00	0,00
2.	Vyřazené pohledávky	912	0,00	0,00
	P.III.		0,00	0,00
1.	Podmíněné pohledávky z důvodu užívání majetku jinou osobou	921	0,00	0,00
2.	Krátkodobé podmíněné pohledávky z důvodu úplatného užívání majetku jinou osobou	922	0,00	0,00
3.	Dlouhodobé podmíněné pohledávky z důvodu úplatného užívání majetku jinou osobou	923	0,00	0,00
4.	Krátkodobé podmíněné pohledávky z důvodu užívání majetku jinou osobou na základě smlouvy o výpůjčce	924	0,00	0,00
5.	Dlouhodobé podmíněné pohledávky z důvodu užívání majetku jinou osobou na základě smlouvy o výpůjčce	925	0,00	0,00
6.	Krátkodobé podmíněné pohledávky z důvodu užívání majetku jinou osobou z jiných důvodů	926	0,00	0,00
	Další podmíněné pohledávky a ostatní podmíněná aktiva		116 944,00	126 944,00
1.	Krátkodobé podmíněné pohledávky ze smluv o prodeji dlouhodobého majetku	931	0,00	0,00
2.	Dlouhodobé podmíněné pohledávky ze smluv o prodeji dlouhodobého majetku	932	0,00	0,00
3.	Krátkodobé podmíněné pohledávky z jiných smluv	933	0,00	0,00
4.	Dlouhodobé podmíněné pohledávky z jiných smluv	934	0,00	0,00
5.	Krátkodobé podmíněné pohledávky z nástrojů spolufinancovaných ze zahraničí	939	0,00	0,00
6.	Dlouhodobé podmíněné pohledávky z nástrojů spolufinancovaných ze zahraničí	941	0,00	0,00
7.	Krátkodobé podmíněné pohledávky ze vztahu k jiným zdrojům	942	0,00	0,00
8.	Dlouhodobé podmíněné pohledávky ze vztahu k jiným zdrojům	943	0,00	0,00
9.	Krátkodobé podmíněné úhrady pohledávek z přijatých záloh	944	0,00	0,00
10.	Dlouhodobé podmíněné úhrady pohledávek z přijatých záloh	945	0,00	0,00
11.	Krátkodobé podmíněné pohledávky ze soudních sporů, správních řízení a jiných řízení	947	116 944,00	126 944,00
12.	Dlouhodobé podmíněné pohledávky ze soudních sporů, správních řízení a jiných řízení	948	0,00	0,00
13.	Ostatní krátkodobá podmíněná aktiva	949	0,00	0,00
14.	Ostatní dlouhodobá podmíněná aktiva	951	0,00	0,00
	Podmíněné závazky z důvodu užívání cizího majetku		0,00	0,00
1.	Krátkodobé podmíněné závazky z leasingových smluv	961	0,00	0,00
2.	Dlouhodobé podmíněné závazky z leasingových smluv	962	0,00	0,00
3.	Krátkodobé podmíněné závazky z důvodu úplatného užívání cizího majetku na základě jiného důvodu	963	0,00	0,00
4.	Dlouhodobé podmíněné závazky z důvodu úplatného užívání cizího majetku na základě jiného důvodu	964	0,00	0,00
5.	Krátkodobé podmíněné závazky z důvodu užívání cizího majetku na základě smlouvy o výpůjčce	965	0,00	0,00



Číslo položky	Název položky	Podrozvah. účet	ÚČETNÍ OBDOBÍ	
			BĚŽNÉ	MINULÉ
6.	Dlouhodobé podmíněné závazky z důvodu užívání cizího majetku na základě smlouvy o vypůjčce	966	0,00	0,00
7.	Krátkodobé podmíněné závazky z důvodu užívání cizího majetku nebo jeho převzetí z jiných důvodů	967	0,00	0,00
8.	Dlouhodobé podmíněné závazky z důvodu užívání cizího majetku nebo jeho převzetí z jiných důvodů	968	0,00	0,00
P. VI.	Další podmíněné závazky a ostatní podmíněná pasiva		0,00	0,00
1.	Krátkodobé podmíněné závazky ze smluv o pořízení dlouhodobého majetku	971	0,00	0,00
2.	Dlouhodobé podmíněné závazky ze smluv o pořízení dlouhodobého majetku	972	0,00	0,00
3.	Krátkodobé podmíněné závazky z jiných smluv	973	0,00	0,00
4.	Dlouhodobé podmíněné závazky z jiných smluv	974	0,00	0,00
5.	Krátkodobé podmíněné závazky z nástrojů spolufinancovaných ze zahraničí	975	0,00	0,00
6.	Dlouhodobé podmíněné závazky z nástrojů spolufinancovaných ze zahraničí	976	0,00	0,00
7.	Krátkodobé podmíněné závazky vyplývající z právních předpisů a další činnosti moci zákonodárné, výkonné nebo	978	0,00	0,00
8.	Dlouhodobé podmíněné závazky vyplývající z právních předpisů a další činnosti moci zákonodárné, výkonné nebo	979	0,00	0,00
9.	Krátkodobé podmíněné závazky z poskytnutých zajištění	981	0,00	0,00
10.	Dlouhodobé podmíněné závazky z poskytnutých zajištění	982	0,00	0,00
11.	Krátkodobé podmíněné závazky ze soudních sporů, správních řízení a jiných řízení	983	0,00	0,00
12.	Dlouhodobé podmíněné závazky ze soudních sporů, správních řízení a jiných řízení	984	0,00	0,00
13.	Ostatní krátkodobá podmíněná pasiva	985	0,00	0,00
14.	Ostatní dlouhodobá podmíněná pasiva	986	0,00	0,00
P. VII.	Vyrovnávací účty		219 754,00	195 496,30
1.	Vyrovnávací účet k podrozvahovým účtům	999	219 754,00	195 496,30



A.5. Informace podle § 18 odst. 1 písm. c) zákona

Číslo položky	Název položky	ÚČETNÍ OBDOBÍ	
		BĚŽNÉ	MINULÉ
1.	Splatné závazky pojistného na sociálním zabezpečení a příspěvku na státní politiku zaměstnanců	696 105,00	1 104 482,00
2.	Splatné závazky veřejného zdravotního pojištění	330 962,00	470 076,00
3.	Evidované daňové nedoplatky u místně příslušných finančních orgánů	364 004,00	579 223,00



A.6.	Informace podle § 19 odst. 5 písm. a) zákona (TEXT) Od konce rozvahového dne do okamžiku seřazení účetní závěrky nenastaly žádné skutečnosti, které by měly významný dopad na položky účetní závěrky.
A.7.	Informace podle § 19 odst. 5 písm. b) zákona (TEXT) Ke konci rozvahového dne nebyly identifikovány žádné významné nejisté podmínky či situace.
A.8.	Informace podle § 66 odst. 6 (TEXT) Nedošlo k převodu nemovitosti a tudíž ani k podání návrhu na vklad do katastru.
A.9.	Informace podle § 66 odst. 8 (TEXT)

Číslo položky	Název položky	Syntetický účet	ÚČETNÍ OBDOBÍ	
			BĚŽNE	MINULÉ
B.1.	Poskytnutí úvěru zajištěné zajišťovacím převodem aktiva	364	0,00	0,00
B.2.	Půjčky cenných papírů zajištěné převodem peněžních prostředků	364	0,00	0,00
B.3.	Prodej aktiva se současně sjednaným zpětným nákupem	364	0,00	0,00
B.4.	Nákup aktiva se současně sjednaným zpětným prodejem	364	0,00	0,00



Číslo položky	Název položky	ÚČETNÍ OBDOBÍ	
		BĚŽNÉ	MINULÉ
C.1.	Zvýšení stavu transferů na pořízení dlouhodobého majetku za běžné účetní období	0,00	0,00
C.2.	Snížení stavu transferů na pořízení dlouhodobého majetku ve věcné a časové souvislosti	0,00	0,00



D.1.	Informace o individuálním referenčním množství mlásky (ČÍSLO A TEXT)
D.2.	Informace o individuální produkční kvótě (ČÍSLO A TEXT)
D.3.	Informace o individuálním limitu prémiových práv (ČÍSLO A TEXT)
D.4.	Informace o jiných obdobných kvótách a limitech (ČÍSLO A TEXT)
D.5.	Počet jednotlivých věcí a souborů majetku nebo seznam tohoto majetku (ČÍSLO A TEXT)
D.6.	Celková výměra lesních pozemků s lesním porostem (ČÍSLO A TEXT)
D.7.	Výše ocenění lesních porostů (ČÍSLO)
0, 0,0	
D.8.	Ocenění lesních porostů jiným způsobem (ČÍSLO A TEXT)

E.1. K položce	Doplňující informace k položkám rozvahy (TEXT)	Doplňující informace	Částka
E.2. K položce	Doplňující informace k položkám výkazu zisku a ztráty (TEXT)	Doplňující informace	Částka
E.3. K položce	Doplňující informace k položkám přehledu o peněžních tocích (TEXT)	Doplňující informace	Částka
E.4. K položce	Doplňující informace k položkám přehledu o změnách vlastního kapitálu (TEXT)	Doplňující informace	Částka

**Fond kulturních a sociálních potřeb
ZÁKLADNÍ**

F. Doplňující informace k fondům účetní jednotky

Číslo	Položka	Název	BEŽNÉ ÚČETNÍ OBDOBÍ
A.I.	Počáteční stav fondu		253 218,50
A.II.	Tvorba fondu		319 542,00
	1. Základní přídělí		319 542,00
	2. Spálky půjček na bytové účely poskytnutých do konce roku 1992		0,00
	3. Náhrady škod a pojistná plnění od pojistovny vztahující se k majetku pořízenému z fondu		0,00
	4. Peněžní a jiné dary určené do fondu		0,00
	5. Ostatní tvorba fondu		0,00
A.III.	Čerpání fondu		464 325,00
	1. Půjčky na bytové účely		0,00
	2. Stravování		175 245,00
	3. Rekreace		0,00
	4. Kultura, tělovýchova a sport		0,00
	5. Sociální výpomoci a půjčky		0,00
	6. Poskytnuté peněžní dary		0,00
	7. Úhrada příspěvku na penzijní připojištění		289 080,00
	8. Úhrada částí pojistného na soukromé životní pojištění		0,00
	9. Ostatní užití fondu		0,00
A.IV.	Konečný stav fondu		108 435,50



**Rezervní fond
ORGANIZAČNÍ SLOŽKY STÁTU**

F. Doplňující informace k fondům účetní jednotky

Číslo	Položka	Název	BĚŽNÉ ÚČETNÍ OBDOBÍ
B.I.	Počáteční stav fondu		0,00
B.II.	Tvorba fondu		0,00
	1.	Prostředky poskytnuté ze zahraničí - účelové	0,00
	2.	Peněžní dary - účelové	0,00
	3.	Prostředky poskytnuté ze zahraničí - neúčelové	0,00
	4.	Peněžní dary - neúčelové	0,00
	5.	Odvody neoprávněně použitých nebo zadržaných peněžních prostředků	0,00
	6.	Příjmy z prodeje majetku, který organizační složka státu nabyla darem nebo děděním	0,00
	7.	Příjmy z prodeje majetku státu, s kterým je příslušné hospodařit Ministerstvo obrany	0,00
B.III.	Čerpání fondu		0,00
	1.	Prostředky poskytnuté ze zahraničí - účelové	0,00
	2.	Peněžní dary - účelové	0,00
	3.	Prostředky poskytnuté ze zahraničí - neúčelové	0,00
	4.	Peněžní dary - neúčelové	0,00
	5.	Výdaje na reprodukci majetku	0,00
	6.	Výdaje na reprodukci majetku Ministerstva obrany	0,00
	7.	Ostatní čerpání	0,00
B.IV.	Konečný stav fondu		0,00

Rezervní fond
STÁTNÍ PŘÍSPĚVKOVÉ ORGANIZACE

F. Doplňující informace k fondům účetní jednotky

Císlo		Položka	BĚŽNÉ ÚČETNÍ OBDOBÍ
C.I.		Název	
C.II.		Počáteční stav fondu	0,00
		Tvorba fondu	0,00
		1. Zlepšený výsledek hospodaření	0,00
		2. Nespotřebované dotace z rozpočtu Evropské unie	0,00
		3. Nespotřebované dotace z mezinárodních smluv	0,00
		4. Peněžní prostředky poskytnuté ze zahraničí - účelové	0,00
		5. Peněžní prostředky poskytnuté ze zahraničí - neúčelové	0,00
		6. Peněžní dary - účelové	0,00
		7. Peněžní dary - neúčelové	0,00
		8. Ostatní tvorba	0,00
C.III.		Čerpání fondu	0,00
		1. Úhrada zhoršeného výsledku hospodaření	0,00
		2. Úhrada sankcí	0,00
		3. Doplnění fondu reprodukce majetku se souhlasem zřizovatele	0,00
		4. Překlenutí časového nesořadí mezi výnosy a náklady	0,00
		5. Peněžní prostředky poskytnuté ze zahraničí - účelové	0,00
		6. Peněžní dary - účelové	0,00
		7. Ostatní čerpání	0,00
C.IV.		Konečný stav fondu	0,00

Rezervní fond
PŘÍSPĚVKOVÉ ORGANIZACE ZŘÍZOVANÉ ÚZEMNÍMI SAMOSPRÁVNÝMI CELKY A SVAZKY OBCÍ

F. Doplňující informace k fondům účetní jednotky

Číslo	Položka	Název	BEŽNÉ ÚČETNÍ OBDOBÍ
D.I.	Počáteční stav fondu		0,00
D.II.	Tvorba fondu		0,00
	1.	Zlepšený výsledek hospodaření	0,00
	2.	Nespotřebované dotace z rozpočtu Evropské unie	0,00
	3.	Nespotřebované dotace z mezinárodních smluv	0,00
	4.	Peněžní dary - účelové	0,00
	5.	Peněžní dary - neúčelové	0,00
	6.	Ostatní tvorba	0,00
D.III.	Čerpání fondu		0,00
	1.	Uhrada zhráceného výsledku hospodaření	0,00
	2.	Uhrada sankcí	0,00
	3.	Posílení investičního fondu se souhlasem zřizovatele	0,00
	4.	Časové překlenutí dočasněho nesouladu mezi výnosy a náklady	0,00
	5.	Ostatní čerpání	0,00
D.IV.	Konečný stav fondu		0,00

**Fond reprodukce majetku
STÁTNÍ PŘÍSPĚVKOVÉ ORGANIZACE**

F. Doplňující informace k fondům účetní jednotky

Číslo	Položka	Název	BĚŽNÉ ÚČETNÍ OBDOBÍ
E.I.	Počáteční stav fondu		0,00
E.II.	Tvorba fondu		0,00
	1.	Zlepšený hospodářský výsledek	0,00
	2.	Ve výši odpisů dlouhodobého nehmotného a hmotného majetku	0,00
	3.	Ve výši výnosů z prodeje dlouhodobého movitého nehmotného a hmotného majetku	0,00
	4.	Peněžní dary	0,00
	5.	Ve výši výnosů povolených veřejných sbírek určených na pořízení a technické zhodnocení nehmotného a hmotného dlouhodobého majetku	0,00
	6.	Ve výši výnosů z prodeje nemovitého majetku, který příspěvková organizace nabyla ve prospěch státu darem nebo děděním	0,00
	7.	Prostředky poskytnuté ze zahraničí určené účelově na pořízení a technické zhodnocení nehmotného a hmotného dlouhodobého majetku	0,00
	8.	Ostatní	0,00
E.III.	Čerpání fondu		0,00
	1.	Financování pořízení a technického zhodnocení hmotného a nehmotného dlouhodobého majetku	0,00
	2.	Financování oprav a udržování hmotného a nehmotného dlouhodobého i krátkodobého majetku	0,00
	3.	Pořízení hmotného a nehmotného krátkodobého majetku	0,00
	4.	Úhrada přijatých úvěrů	0,00
E.IV.	Konečný stav fondu		0,00

Investiční fond
PŘÍSPĚVKOVÉ ORGANIZACE ZŘIZOVANÉ ÚZEMNÍMI SAMOSPRÁVNÝMI CELKY A SVAZKY OBCÍ

F. Doplnující informace k fondům účetní jednotky

Číslo	Položka	Název	BĚŽNÉ ÚČETNÍ OBDOBÍ
F.I.	Počáteční stav fondu		0,00
F.II.	Tvorba fondu		0,00
	1.	Ve výši odpisů dlouhodobého nehmotného a hmotného majetku	0,00
	2.	Investiční dotace z rozpočtu zřizovatele	0,00
	3.	Investiční příspěvky ze státních fondů	0,00
	4.	Ve výši výnosů z prodeje svěřeného dlouhodobého hmotného majetku	0,00
	5.	Dary a příspěvky od jiných subjektů	0,00
	6.	Ve výši výnosů z prodeje majetku ve vlastnictví příspěvkové organizace	0,00
	7.	Převody z rezervního fondu	0,00
F.III.	Cerpání fondu		0,00
	1.	Financování investičních výdajů	0,00
	2.	Úhrada investičních úvěrů nebo půjček	0,00
	3.	Odvod do rozpočtu zřizovatele	0,00
	4.	Posílení zdrojů určených k financování údržby a oprav majetku	0,00
F.IV.	Konečný stav fondu		0,00

Ostatní fondy
ÚZEMNÍ SAMOSPRÁVNÉ CELKY

F. Doplňující informace k fondům účetní jednotky

Číslo	Položka	Název	BĚŽNÉ ÚČETNÍ OBDOBÍ
G.I.	Počáteční stav fondu		0,00
G.II.	Tvorba fondu		0,00
	1. Přebytky hospodaření z minulých let		0,00
	2. Příjmy běžného roku, které nejsou určeny k využití v běžném roce		0,00
	3. Převody prostředků z rozpočtu během roku do účelových peněžních fondů		0,00
	4. Ostatní tvorba fondu		0,00
G.III.	Čerpání fondu		0,00
G.IV.	Konečný stav fondu		0,00

**Stavby
ZÁKLADNÍ**

Číslo položky	Název položky	ÚČETNÍ OBDOBÍ			
		BEŽNÉ		NETTO	MINULÉ
		BRUTTO	KOREKCE		
G.	Stavby	172 346 685,34	-29 298 990,00	143 047 695,34	146 494 635,34
G.1.	Bytové domy a bytové jednotky	0,00	0,00	0,00	0,00
G.2.	Budovy pro služby obyvateľstvu	0,00	0,00	0,00	0,00
G.3.	Jiné nebytové domy a nebytové jednotky	172 346 685,34	-29 298 990,00	143 047 695,34	146 494 635,34
G.4.	Komunikácie a verejné osvetlenie	0,00	0,00	0,00	0,00
G.5.	Jiné inžinierské sítě	0,00	0,00	0,00	0,00
G.6.	Ostatní stavby	0,00	0,00	0,00	0,00



Pozemky
ZÁKLADNÍ

Číslo položky	Název položky	ÚČETNÍ OBDOBÍ			
		BĚŽNÉ		NETTO	MINULÉ
		BRUTTO	KOREKCE		
H.	Pozemky	2 608 650,00	0,00	2 608 650,00	2 608 650,00
H.1.	Stavební pozemky	0,00	0,00	0,00	0,00
H.2.	Lesní pozemky	0,00	0,00	0,00	0,00
H.3.	Zahrady, pastviny, louky, rybníky	0,00	0,00	0,00	0,00
H.4.	Zastavěná plocha	0,00	0,00	0,00	0,00
H.5.	Ostatní pozemky	2 608 650,00	0,00	2 608 650,00	2 608 650,00



I. Doplňující informace k položce A.II.4. Náklady z přecenění reálnou hodnotou výkazu zisku a ztráty

Číslo položky	Název položky	ÚČETNÍ OBDOBÍ	
		BĚŽNÉ	MINULÉ
I.	Náklady z přecenění reálnou hodnotou	0,00	0,00
I.1.	Náklady z přecenění reálnou hodnotou majetku určeného k prodeji podle § 64	0,00	0,00
I.2.	Ostatní náklady z přecenění reálnou hodnotou	0,00	0,00



J. Doplňující informace k položce B.II.4. Výnosy z přecenění reálnou hodnotou výkazu zisku a ztráty

Číslo položky	Název položky	ÚČETNÍ OBDOBÍ	
		BĚŽNÉ	MINULÉ
J.	Výnosy z přecenění reálnou hodnotou	0,00	0,00
J.1.	Výnosy z přecenění reálnou hodnotou majetku určeného k prodeji podle § 64	0,00	0,00
J.2.	Ostatní výnosy z přecenění reálnou hodnotou	0,00	0,00



K. Doplňující informace k položce A. Stálá aktiva rozvahy

Číslo položky	Název položky	ÚČETNÍ OBDOBÍ	
		BĚŽNÉ	MINULÉ
K.	Ocenění dlouhodobého majetku určeného k prodeji	0,00	0,00
K.1.	Ocenění dlouhodobého nehmotného majetku určeného k prodeji podle § 64	0,00	0,00
K.2.	Ocenění dlouhodobého hmotného majetku určeného k prodeji podle § 64	0,00	0,00



Okamžik sestavení:

14.2.2013 8:44

Podpisový záznam:

A rectangular box containing a handwritten signature in blue ink. The signature is stylized and appears to be 'K. A.' with a long horizontal line extending to the left.

Přehled o peněžních tocích

(v Kč na dvě desetinná místa)

sestavena k 31.12.2012

IČO
70556508
Rozpočtová kapitola
506

Název nadřízeného orgánu
Státní fond dopravní infrastruktury

Název a sídlo účetní jednotky

SFDI
Sokolovská 278
190 00 Praha 9

Číslo položky	Název položky	Účetní období
P.	Stav peněžních prostředků k 1. lednu	5 395 892 051,54
A.	Peněžní toky z provozní činnosti	5 776 889 244,41
Z.	Výsledek hospodaření před zdaněním	-893 148 844,43
A.I.	Úpravy o nepeněžní operace (+ / -)	7 397 112,13
A.I.1.	Odpisy dlouhodobého majetku	7 407 112,13
A.I.2.	Změna stavu opravných položek	-10 000,00
A.I.3.	Změna stavu rezerv	0,00
A.I.4.	Zisk (ztráta) z prodeje dlouhodobého majetku	0,00
A.I.5.	Výnosy z dividend a podílů na zisku	0,00
A.I.6.	Ostatní úpravy o nepeněžní operace	0,00
A.II.	Peněžní toky ze změny oběžných aktiv a krátkodobých závazků (+ / -)	6 662 640 976,71
A.II.1.	Změna stavu krátkodobých pohledávek	1 501 247 090,44
A.II.2.	Změna stavu krátkodobých závazků	5 160 335 361,82
A.II.3.	Změna stavu zásob	1 068 524,45
A.II.4.	Změna stavu krátkodobého finančního majetku	0,00
A.III.	Zaplacená daň z příjmů včetně doměrků (-)	0,00
A.IV.	Přijaté dividendy a podíly na zisku	0,00
B.	Peněžní toky z dlouhodobých aktiv	-2 427 653,19
B.I.	Výdaje na pořízení dlouhodobých aktiv	-2 427 653,19
B.II.	Příjmy z prodeje dlouhodobých aktiv	0,00
B.II.1.	Příjmy z privatizace státního majetku	0,00
B.II.2.	Příjmy z prodeje majetku Pozemkového fondu České republiky	0,00
B.II.3.	Příjmy z prodeje dlouhodobého majetku určeného k prodeji	0,00
B.II.4.	Ostatní příjmy z prodeje dlouhodobých aktiv	0,00
B.III.	Ostatní peněžní toky z dlouhodobých aktiv (+ / -)	0,00
C.	Peněžní toky z vlastního kapitálu, dlouhodobých závazků a dlouhodobých pohledávek	-5 429 435,86
C.I.	Peněžní toky vyplývající ze změny vlastního kapitálu (+ / -)	-5 429 435,86
C.II.	Změna stavu dlouhodobých závazků (+ / -)	0,00
C.III.	Změna stavu dlouhodobých pohledávek (+ / -)	0,00
F.	Celková změna stavu peněžních prostředků	5 769 032 155,36
H.	Příjmové a výdajové účty rozpočtového hospodaření (+ / -)	0,00
R.	Stav peněžních prostředků k rozvahovému dni	11 164 924 206,90

Okamžik sestavení:
Podpisový záznam:

14.2.2013 10:09:52



Přehled o změnách vlastního kapitálu

(v Kč na dvě desetinná místa)

seřazena k 31.12.2012

ICO
7086608
Rozpočtová kapitola
506

Název nadřízeného orgánu
Státní fond dopravní infrastruktury

Název a sídlo účetní jednotky
SFDI
Sokolovská 278
190 00 Praha 9

Číslo položky	Název položky	1				2				3				4			
		Minulé období				Zvýšení stavu				Snižování stavu				Běžné období			
A.		Vlastní kapitál celkem		3 815 172 216,31	41 963 440 494,40	42 962 018 774,69	2 917 593 936,02	3 815 266 232,43	16 038,04	5 301 113,62	3 809 981 156,85	3 875 249 440,11	16 038,04	5 301 113,62	3 870 964 364,53		
A.I.		Jmění účetní jednotky		0,00	0,00	0,00	0,00	0,00	0,00	0,00	0,00	0,00	0,00	0,00			
		1. Změna, vznik nebo zánik příslušnosti hospodářit s majetkem státu		0,00	0,00	0,00	0,00	0,00	0,00	0,00	0,00	0,00	0,00	0,00			
		2. Svěření majetku příspěvkové organizaci		0,00	0,00	0,00	0,00	0,00	0,00	0,00	0,00	0,00	0,00	0,00			
		3. Bezúplatné převody		0,00	0,00	0,00	0,00	0,00	0,00	0,00	0,00	0,00	0,00	0,00			
		4. Investiční transfery		0,00	0,00	0,00	0,00	0,00	0,00	0,00	0,00	0,00	0,00	0,00			
		5. Dary		0,00	0,00	0,00	0,00	0,00	0,00	0,00	0,00	0,00	0,00	0,00			
		6. Ostatní		0,00	0,00	0,00	0,00	0,00	0,00	0,00	0,00	0,00	0,00	0,00			
A.II.		Fond privatizace		0,00	0,00	0,00	0,00	0,00	0,00	0,00	0,00	0,00	0,00	0,00			
A.III.		Transfery na pořízení dlouhodobého majetku		0,00	0,00	0,00	0,00	0,00	0,00	0,00	0,00	0,00	0,00	0,00			
		1. Svěření majetku příspěvkové organizaci		0,00	0,00	0,00	0,00	0,00	0,00	0,00	0,00	0,00	0,00	0,00			
		2. Bezúplatné převody		0,00	0,00	0,00	0,00	0,00	0,00	0,00	0,00	0,00	0,00	0,00			
		3. Investiční transfery		0,00	0,00	0,00	0,00	0,00	0,00	0,00	0,00	0,00	0,00	0,00			
		4. Dary		0,00	0,00	0,00	0,00	0,00	0,00	0,00	0,00	0,00	0,00	0,00			
		5. Snížení investičních transferů ve věcné a časové souvislosti		0,00	0,00	0,00	0,00	0,00	0,00	0,00	0,00	0,00	0,00	0,00			
		6. Ostatní		0,00	0,00	0,00	0,00	0,00	0,00	0,00	0,00	0,00	0,00	0,00			
A.IV.		Kurzové rozdíly		0,00	0,00	0,00	0,00	0,00	0,00	0,00	0,00	0,00	0,00	0,00			
A.V.		Opravní rozdíly při prvotním použití metody		-49 375 954,06	0,00	0,00	-49 375 954,06	0,00	0,00	0,00	0,00	0,00	0,00	-49 375 954,06			
		1. Opravní položky k pohledávkám		0,00	0,00	0,00	0,00	0,00	0,00	0,00	0,00	0,00	0,00	0,00			
		2. Odpisy		-49 375 954,06	0,00	0,00	-49 375 954,06	0,00	0,00	0,00	0,00	0,00	0,00	0,00			
		3. Ostatní		0,00	0,00	0,00	0,00	0,00	0,00	0,00	0,00	0,00	0,00	0,00			





Číslo položky	Název položky	1		2		3		4	
		Minulé období	Zvýšení stavu	Snížení stavu	Běžné období				
A.VI.	Jiné oceňovací rozdíly	0,00	0,00	0,00	0,00	0,00	0,00	0,00	0,00
1.	Oceňovací rozdíly u cenných papírů a podílů	0,00	0,00	0,00	0,00	0,00	0,00	0,00	0,00
2.	Oceňovací rozdíly u majetku určeného k prodeji	0,00	0,00	0,00	0,00	0,00	0,00	0,00	0,00
3.	Ostatní	0,00	0,00	0,00	0,00	0,00	0,00	0,00	0,00
A.VII.	Opravy minulých období	-11 606 253,62	0,00	0,00	0,00	0,00	0,00	-11 606 253,62	0,00
1.	Opravy minulého účetního období	0,00	0,00	0,00	0,00	0,00	0,00	0,00	0,00
2.	Opravy předchozích účetních období	-11 606 253,62	0,00	0,00	0,00	0,00	0,00	-11 606 253,62	0,00
B.	Fondy účetní jednotky	905 983,88	322 364,72	466 725,00	761 623,60	466 725,00	761 623,60	466 725,00	761 623,60
C.	Výsledek hospodaření	0,00	41 963 102 091,64	42 856 250 936,07	-893 148 844,43	42 856 250 936,07	-893 148 844,43	42 856 250 936,07	-893 148 844,43
D.	Příjmový a výdajový účet rozpočtového hospodaření	0,00	0,00	0,00	0,00	0,00	0,00	0,00	0,00

Okamžik sestavení:
Podpisový záznam:

18.2.2013 15:06:16

Ing. Vilém Juránek, nezávislý auditor, č. osvědčení 1430
Kostelec nad Orlicí, Gallova 1138

ZPRÁVA NEZÁVISLÉHO AUDITORA PRO STÁTNÍ FOND DOPRAVNÍ INFRASTRUKTURY

příjemce zprávy: **Ing. Tomáš Čoček Ph.D.**, ředitel Státního fondu dopravní infrastruktury

název účetní jednotky: **Státní fond dopravní infrastruktury**

datum ověřované účetní závěrky: **31. 12. 2012**

sídlo: **Sokolovská 278, 190 00 Praha 9**

IČO: **707 56 508**



Účel účetní jednotky: Státní fond dopravní infrastruktury (SFDI) je zřízen zákonem 104/2000 Sb. Účelem Fondu je rozvoj, výstavba, údržba a modernizace silnic a dálnic, železničních dopravních cest a vnitrozemských vodních cest. Kromě vlastního financování výstavby a údržby Fond dále poskytuje příspěvky na průzkumné a projektové práce, studijní a expertní činnosti zaměřené na dopravní infrastrukturu.

období provádění auditu: 1. – 15. 2. 2013 v sídle účetní jednotky

projednání výsledků auditu: projednáno s panem Ing. Tomášem Čočkem Ph.D. – ředitelem Státního fondu dopravní infrastruktury dne 15. 2. 2013

auditor: **Ing. Vilém Juránek, číslo osvědčení 1430**

Ověřil jsem přiloženou účetní závěrku k 31. 12. 2012 Státního fondu dopravní infrastruktury identifikovaného v této účetní závěrce.

Za sestavení této účetní závěrky je zodpovědné vedení Státního fondu dopravní infrastruktury. Součástí této odpovědnosti je navrhnout, zavést a zajistit vnitřní kontroly nad sestavováním a věrným zobrazením účetní závěrky tak, aby neobsahovala významné nesprávnosti způsobené podvodem nebo chybou, zvolit a uplatňovat vhodné účetní metody a provádět odpovídající odhady.

Mým úkolem je vydat na základě provedeného auditu výrok k této účetní závěrce.

Audit jsem provedl v souladu se zákonem o auditorech a Mezinárodními auditorskými standardy a souvisejícími aplikačními doložkami Komory auditorů České republiky. Tyto standardy vyžadují, aby auditor naplánoval a provedl audit tak, aby získal přiměřenou jistotu, že účetní závěrka neobsahuje významné nesprávnosti.

Audit zahrnuje výběrovým způsobem provedení ověření úplnosti a průkaznosti částek a informací uvedených v účetní závěrce.

Audit též zahrnuje posouzení použitých účetních metod a významných odhadů provedených vedením a dále zhodnocení vypovídací schopnosti účetní závěrky.

Vzhledem k výběrovému způsobu provedení auditu a jiným přirozeným omezením auditu, spolu s přirozenými omezeními vnitřní kontroly, existuje riziko, že i některé významné nesprávnosti mohly zůstat neodhaleny.

Jsem přesvědčen, že provedený audit poskytuje přiměřený podklad pro vyjádření výroku auditora.

III. Výrok auditora

Podle mého názoru účetní závěrka ve všech významných ohledech věrně a poctivě zobrazuje aktiva, pasiva a finanční situaci Státního fondu dopravní infrastruktury k 31. 12. 2012 a náklady, výnosy a výsledek hospodaření za rok 2012 v souladu s účetními předpisy platnými v České republice.

Přílohou této zprávy je kompletní účetní závěrka k 31. 12. 2012 sestávající z výkazů rozvaha, výkaz zisků a ztrát, přílohu k účetní závěrce, výkaz o peněžních tocích a výkaz o změnách vlastního kapitálu.

V Praze dne 15. 2. 2013



Ing. Vilém Juránek, osvědčení č. 1430
Galova 1138, Kostelec nad Orlicí

- Přílohy: - rozvaha k 31.12.2012
- výkaz zisků a ztrát k 31.12.2012
- příloha k účetní závěrce k 31.12.2012
- výkaz o peněžních tocích k 31. 12. 2012
- výkaz o změnách vlastního kapitálu k 31. 12. 2012

15.2.2013
Za účetní jednotku zprávu převzal: Ing. Jiří Vejnar, vedoucí odboru účetnictví a finančního kontroingu

CQS - Sdružení pro certifikaci systémů jakosti
Pod Lisem 129, 171 02 Praha 8 - Troja
Česká republika

CQS je certifikačním orgánem, akreditovaným podle normy ČSN EN ISO/IEC 17021:2007 Českým institutem pro akreditaci, o.p.s. pod registračním číslem 3029 pro certifikaci systémů managementu kvality



CERTIFIKÁT

číslo: CQS 2154/2012

CQS - Sdružení pro certifikaci systémů jakosti
na základě kladného výsledku certifikačního auditu
prohlašuje, že systém managementu kvality

Státní fond dopravní infrastruktury
Sokolovská 278, 190 00 Praha 9, Česká republika

byl prověřen a shledán v souladu s požadavky

ČSN EN ISO 9001 : 2009

Tento certifikát platí pro procesy:

- Financování výstavby, modernizace, oprav a údržby silnic a dálnic
- Poskytování příspěvků na výstavbu a modernizaci průjezdních úseků silnic a dálnic
- Financování výstavby, modernizace, oprav a údržby celostátních a regionálních drah
- Financování výstavby a modernizace dopravně významných vnitrozemských vodních cest
- Úhrada splátek úvěrů a úroků z úvěrů a dalších výdajů spojených se zajištěním dluhové služby
- Poskytování příspěvků na průzkumné a projektové práce, studijní a expertní činnosti zaměřené na výstavbu, modernizaci a opravy silnic a dálnic, dopravně významných vodních cest a staveb celostátních a regionálních drah
- Poskytování příspěvků pro naplňování programů zaměřených ke zvýšení bezpečnosti dopravy a jejího zpřístupňování osobám s omezenou schopností pohybu a orientace
- Poskytování příspěvků na výstavbu a údržbu cyklistických stezek
- Financování nákladů na zavedení a provozování systému elektronického mýtného

Platnost certifikátu omezena do: 11. 06. 2015

Datum rozhodnutí: 11. 06. 2012

Datum vydání: 11. 06. 2012

Datum udělení prvního certifikátu: 11. 06. 2008



Členové CQS*:

Elektrotechnický zkušební ústav, s.p., Fyzikálně technický zkušební ústav, s.p., Institut pro testování a certifikaci, a.s., Strojírenský zkušební ústav, s.p., Technický a zkušební ústav stavební Praha, s.p., Technický a zkušební ústav stavební Praha, s.p. – odštěpný závod – ZULP, Textilní zkušební ústav, s.p.

* Seznam členů CQS platný v době vydání certifikátu. Aktuální seznam je k dispozici na www.cqs.cz.

Ing. Jana Olšanská
Vedoucí certifikačního orgánu



Seznam příjemců finančních prostředků z rozpočtu SFDI na rok 2012

v tis. Kč

Č.	Název příjemce	IČ	Rozpočet promítnutý do smluv	Uvolněno	% plnění
1	Advanced World Transport a.s.	47675977	6 900	6 809	98,69
2	Dobrovolný svazek obcí Mutěnka	72057980	13 703	13 703	100,00
3	Hlavní město Praha	00064581	156 152	130 000	83,25
4	Jindřichohradecké místní dráhy, a.s.	62509870	42 081	42 081	100,00
5	Lanškrounsko, dobrovolný svazek obcí	70902640	5 936	5 936	100,00
6	Město Beroun	00233129	1 737	1 737	100,00
7	Město Bor	00259713	1 504	1 504	100,00
8	Město Borohrádek	00274739	3 725	3 725	100,00
9	Město Boskovice	00279978	3 479	3 479	100,00
10	Město Břeclav	00283061	1 345	1 229	91,38
11	Město Bystré	00276529	1 029	906	88,04
12	Město Bystřice nad Pernštejnem	00294136	833	833	100,00
13	Město Čelákovice	00240117	10 000	0	0,00
14	Město Český Dub	00262722	387	327	84,37
15	Město Havlíčkův Brod	00267449	820	0	0,00
16	Město Hlinsko	00270059	847	847	100,00
17	Město Hluboká nad Vltavou	00244899	2 748	0	0,00
18	Město Hodonín	00284891	3 338	619	18,54
19	Město Hostivice	00241237	807	807	100,00
20	Město Choceň	00278955	788	788	99,99
21	Město Chotěboř	00267538	1 009	1 009	100,00
22	Město Jeseník	00302724	3 190	3 185	99,85
23	Město Karolínka	00303909	870	0	0,00
24	Město Králův Dvůr	00509701	1 181	1 181	100,00
25	Město Krnov	00296139	900	0	0,00
26	Město Lanžhot	00283321	843	838	99,46
27	Město Lázně Bělohrad	00271730	1 125	1 125	100,00
28	Město Letohrad	00279129	1 228	1 228	100,00
29	Město Mikulov	00283347	6 597	0	0,00
30	Město Mimoň	00260746	2 260	2 257	99,85
31	Město Morkovice - Slížany	00287504	18 225	18 216	99,95
32	Město Náchod	00272868	597	597	100,00
33	Město Napajedla	00284220	1 093	1 093	100,00
34	Město Nová Role	00254819	563	561	99,62
35	Město Nové Město nad Metují	00272876	575	575	100,00
36	Město Nový Bor	00260771	6 207	6 207	99,99
37	Město Odry	00298221	954	954	100,00
38	Město Opocno	00275191	3 202	3 202	100,00
39	Město Ostrov	00254843	1 173	1 173	100,00
40	Město Pilníkov	00278190	2 400	0	0,00
41	Město Roudnice nad Labem	00264334	3 366	0	0,00
42	Město Rousínov	00292281	1 133	1 133	100,00
43	Město Rýmařov	00296317	2 577	2 577	100,00
44	Město Semily	00276111	857	813	94,90
45	Město Slavičín	00284459	3 624	3 624	100,00
46	Město Smržovka	00262579	97	0	0,00
47	Město Staré Město	00567884	528	528	100,00

Č.	Název příjemce	IČ	Rozpočet promítnutý do smluv	Uvolněno	% plnění
48	Město Starý Plzenec	00257257	4 345	1 630	37,51
49	Město Strážnice	00285315	458	458	100,00
50	Město Světlá nad Sázavou	00268321	4 062	4 062	100,00
51	Město Svoboda nad Úpou	00278335	845	845	100,00
52	Město Šenov	00297291	963	963	100,00
53	Město Telč	00286745	6 299	5 945	94,38
54	Město Třebachovice pod Orebem	00269719	1 254	1 239	98,83
55	Město Uherský Ostroh	00291480	1 211	1 211	100,00
56	Město Valašské Meziříčí	00304387	2 142	2 142	100,00
57	Město Valtice	00283665	3 780	3 724	98,51
58	Město Vejpřty	00262170	8 507	8 082	95,00
59	Město Velvary	00235105	755	755	100,00
60	Město Vratimov	00297372	2 537	2 537	100,00
61	Město Vyškov	00292427	2 262	2 262	100,00
62	Město Ždánice	00285536	3 521	3 521	100,00
63	Město Ždírec nad Doubravou	00268542	2 174	2 174	100,00
64	Město Železný Brod	00262633	267	267	100,00
65	Městys Havlíčkova Borová	00267431	1 967	1 950	99,14
66	Městys Mladé Buky	00278149	739	739	100,00
67	Městys Osvětimany	00291218	1 439	1 439	100,00
68	Městys Peruc	00265331	235	235	100,00
69	Městys Vojnův Městec	00295761	2 490	2 490	100,00
70	Mikroregion Hodonínsko - dobrovolný svazek obcí	71248633	19 153	19 148	99,98
71	Obec Bačetín	00274682	2 354	2 354	100,00
72	Obec Bludov	00302368	2 358	2 235	94,77
73	Obec Borek	00267236	2 089	2 089	100,00
74	Obec Boršice	00290823	9 998	5 566	55,67
75	Obec Bořetice	00283037	4 129	4 099	99,28
76	Obec Břasy	00258628	2 981	2 981	100,00
77	Obec Čejkovice	00284823	604	0	0,00
78	Obec Dolní Němčí	00290904	5 053	5 053	100,00
79	Obec Hrabová	00636061	1 185	1 185	100,00
80	Obec Hrobce	00263664	3 856	3 856	100,00
81	Obec Chotěvice	00277924	3 307	3 307	100,00
82	Obec Chrustenice	00509663	1 662	1 662	100,00
83	Obec Chýně	00241296	2 627	2 627	100,00
84	Obec Kařez	00258806	3 579	3 579	100,00
85	Obec Koberžice	00300241	1 236	1 236	100,00
86	Obec Kocbeře	00278009	1 936	0	0,00
87	Obec Lánov	00278041	2 270	2 270	100,00
88	Obec Libeň	00241415	4 457	2 432	54,57
89	Obec Loučany	00635651	676	652	96,44
90	Obec Mikulovice	00303003	1 949	1 949	100,00
91	Obec Moravský Žižkov	00283371	3 167	3 167	99,99
92	Obec Mysločovice	00284211	143	143	100,00
93	Obec Obráštví	00237141	307	307	100,00
94	Obec Opatovice nad Labem	00274011	1 837	0	0,00
95	Obec Petrovice	00243027	1 588	1 588	100,00
96	Obec Písková Lhota	00239615	2 774	2 722	98,13
97	Obec Prušánky	00285226	2 237	2 237	100,00
98	Obec Radostná pod Kozákovem	00276031	2 089	2 089	100,00

Č.	Název příjemce	IČ	Rozpočet promítnutý do smluv	Uvolněno	% plnění
99	Obec Rapotín	00635901	6 871	6 643	96,68
100	Obec Ratíškovice	00285242	2 165	2 165	100,00
101	Obec Rohov	00635499	908	0	0,00
102	Obec Rouchovany	00290378	3 138	1 842	58,69
103	Obec Sedliště	00297178	2 035	1 772	87,09
104	Obec Skalice u České Lípy	00673455	1 742	1 742	99,99
105	Obec Staré Hradiště	00274305	1 337	1 337	100,00
106	Obec Starovičky	00283592	1 558	1 555	99,80
107	Obec Strachotín	00283606	1 552	1 490	96,01
108	Obec Stříbrnice	00542229	2 769	2 769	100,00
109	Obec Světic	00240826	881	881	100,00
110	Obec Svinčany	00580481	2 266	2 266	100,00
111	Obec Tuchlovice	00235041	5 418	5 418	100,00
112	Obec Veliš	00272337	1 224	1 224	99,99
113	Obec Vlčkovice v Podkrkonoší	00278459	1 978	1 978	100,00
114	Obec Vlkoš	00285471	353	0	0,00
115	Obec Vnorovy	00285480	888	0	0,00
116	Obec Volduchy	00259217	6 350	6 350	100,00
117	Obec Vrdy	00236616	1 156	0	0,00
118	Obec Zaječí	00283746	2 813	2 813	100,00
119	Obec Zbůch	00258555	300	300	100,00
120	Obec Žižice	00235211	1 046	1 046	100,00
121	PDV RAILWAY a.s.	22792597	7 387	7 387	100,00
122	Plzeňský kraj	70890366	3 000	0	0,00
123	Ředitelství vodních cest ČR	67981801	693 839	432 956	62,40
124	ŘSD ČR	65993390	35 846 875	32 216 431	89,87
125	SART - stavby a rekonstrukce a.s.	25898671	20 000	20 000	100,00
126	Sdružení obcí Orlicko	70951993	8 458	8 458	100,00
127	Správa silnic Moravskoslezského kraje	00095711	4 260	4 260	100,00
128	Statutární město České Budějovice	00244732	3 184	3 076	96,61
129	Statutární město Olomouc	00299308	1 714	1 714	100,00
130	Statutární město Ostrava - MO Ostrava - Jih	00845451	752	752	100,00
131	Statutární město Plzeň	00075370	1 076	1 076	100,00
132	Statutární město Přerov	00301825	469	469	100,00
133	Statutární město Zlín	00283924	1 406	1 406	100,00
134	Středočeský kraj	70891095	102 042	31 425	30,80
135	SÚS Pardubického kraje	00085031	26 741	7 425	27,77
136	SÚS Plzeňského kraje	72053119	5 344	0	0,00
137	Svazek obcí údolí Desné	65497074	6 000	6 000	100,00
138	SŽDC, s.o.	70994234	19 224 769	18 302 432	95,20
139	TSK HMP	63834197	233 369	130 448	55,90
140	Ústecký kraj	70892156	44 000	44 000	100,00
141	Viamont a.s.	64651711	10 613	10 613	100,00
142	Vysočina	70890749	1 422	1 422	100,00

P ř e h l e d
ukazatelů finančního hospodaření SFDI k 31. 12. 2012

v tis. Kč

U K A Z A T E L	rozpočet 2012		skutečnost 2012	plnění v %
	schválený	upravený		
P Ř Í J M Y				
Daňové příjmy	15 800 000	15 800 000	16 307 572,9	103,2
Nedaňové příjmy	10 217 000	15 388 860	12 588 665,7	81,8
Kapitálové příjmy			0,0	0,0
Přijaté dotace	32 250 203	37 795 801	28 864 444,4	76,4
z toho: ze státního rozpočtu	32 250 203	37 795 801	28 864 444,0	76,4
P Ř Í J M Y C E L K E M	58 267 203	68 984 661	57 760 683,0	83,7
V Ý D A J E				
Běžné výdaje	19 825 186	21 856 372	21 364 183,9	97,7
Kapitálové výdaje	46 239 017	52 523 301	30 627 483,5	58,3
Ostatní výdaje				0,0
V Ý D A J E C E L K E M	66 064 203	74 379 673	51 991 667,4	69,9
SALDO PŘÍJMŮ A VÝDAJŮ	-7 797 000	-5 395 012	5 769 015,6	x
FINANCOVÁNÍ		5 395 012	-5 769 015,6	x
z toho:				
- změna stavů na bankovních účtech		5 395 012	-5 769 015,6	x
- změna stavů bankovních úvěrů				x
- změna stavů nebankovních půjček				
- saldo finančního investování				x

Meziroční porovnání plnění příjmů SFDI

Stav k 31.12.2012

v tis. Kč

[A] Daňové příjmy + mýtné 2011					
Měsíc	Spotřební daň	Silniční daň	Dálniční kupóny	Mýtné	Celkem
Leden	655 083	532 609	626 557	558 912	2 373 161
Únor	555 191	586 577	696 114	427 314	2 265 196
Březen	502 040	118 794	528 051	1 134 497	2 283 382
Duben	578 412	969 081	268 936	763 865	2 580 294
Květen	600 057	367 814	146 058	720 451	1 834 381
Červen	599 235	104 530	131 153	694 448	1 529 366
Červenec	684 295	716 271	136 067	699 884	2 236 518
Srpen	608 072	281 347	140 495	695 841	1 725 755
Září	634 335	80 129	135 947	678 520	1 528 930
Říjen	696 845	632 063	88 260	688 266	2 105 434
Listopad	628 823	376 573	76 517	730 325	1 812 238
Prosinec	618 581	308 274	197 214	690 261	1 814 330
Celkem	7 360 969	5 074 062	3 171 369	8 482 584	24 088 985

[B] Daňové příjmy + mýtné 2012					
Měsíc	Spotřební daň	Silniční daň	Dálniční kupóny	Mýtné	Celkem
Leden	629 328	633 248	794 334	667 322	2 724 232
Únor	551 146	634 673	871 020	587 346	2 644 184
Březen	515 485	153 941	614 257	728 783	2 012 467
Duben	567 520	936 216	288 255	745 003	2 536 994
Květen	577 162	408 854	222 048	758 387	1 966 452
Červen	577 613	120 981	182 815	730 909	1 612 318
Červenec	615 055	607 307	152 760	779 376	2 154 498
Srpen	596 110	380 424	178 559	713 336	1 868 429
Září	639 402	81 778	164 321	685 174	1 570 675
Říjen	671 127	682 782	115 643	794 206	2 263 759
Listopad	600 882	300 905	90 283	753 236	1 745 305
Prosinec	611 008	307 405	232 927	721 578	1 872 918
Celkem	7 151 838	5 248 513	3 907 222	8 664 656	24 972 229

[C] Porovnání 2012 / 2011					
Měsíc	Spotřební daň	Silniční daň	Dálniční kupóny	Mýtné	Celkem
Leden	index 0,10	0,12	0,13	0,12	0,11
Leden	rozdíl -25 755	100 638	167 777	108 410	351 070
Únor	index 0,10	0,11	0,13	0,14	0,12
Únor	rozdíl -4 045	48 096	174 906	160 032	378 988
Březen	index 0,10	0,13	0,12	0,06	0,09
Březen	rozdíl 13 446	35 146	86 206	-405 714	-270 916
Duben	index 0,10	0,10	0,11	0,10	0,10
Duben	rozdíl -10 892	-32 865	19 319	-18 863	-43 301
Květen	index 0,10	0,11	0,15	0,11	0,11
Květen	rozdíl -22 895	41 040	75 990	37 937	132 071
Červen	index 0,10	0,12	0,14	0,11	0,11
Červen	rozdíl -21 622	16 451	51 661	36 461	82 952
Červenec	index 0,09	0,08	0,11	0,11	0,10
Červenec	rozdíl -69 240	-108 964	16 693	79 492	-82 019
Srpen	index 0,10	0,14	0,13	0,10	0,11
Srpen	rozdíl -11 962	99 077	38 064	17 495	142 674
Září	index 0,10	0,10	0,12	0,10	0,10
Září	rozdíl 5 066	1 650	28 374	6 654	41 744
Říjen	index 0,10	0,11	0,13	0,12	0,11
Říjen	rozdíl -25 717	50 719	27 383	105 939	158 324
Listopad	index 0,10	0,08	0,12	0,10	0,10
Listopad	rozdíl -27 941	-75 669	13 766	22 911	-66 933
Prosinec	index 0,10	0,10	0,12	0,10	0,10
Prosinec	rozdíl -7 573	-869	35 713	31 317	58 588
[C2]	Spotřební daň	Silniční daň	Dálniční kupóny	Mýtné	Celkem
Celkem - letos	7 151 838	5 248 513	3 907 222	8 664 656	24 972 229
Celkem - loni	7 360 969	5 074 062	3 171 369	8 482 584	24 088 985
Nárůst - letos o	-209 131	174 451	735 853	182 072	883 244
Nárůst - letos - index	97,16	103,44	123,20	102,15	103,67

[D] Plán / plnění plánu 2012					
	Spotřební daň	Silniční daň	Dálniční kupóny	Mýtné	Celkem
Plán	7 600 000	5 300 000	2 900 000	10 217 000	26 017 000
Plnění k datu	7 151 838	5 248 513	3 907 222	8 664 656	24 972 229
% plnění (plnění/plán)	94,10	99,03	134,73	84,81	95,98
Rozdíl (plnění - plán)	-448 162	-51 487	1 007 222	-1 552 344	-1 044 771

Přehled o prostředcích uvolněných v roce 2012 na akce financované z fondů EU podle příjemců a zdroje financování

ŘSD ČR

v tis. Kč

Evidenční číslo	Název akce	Uvolněno z rozpočtu SFDI	Uvolněno z prostředků OPD	Uvolněno z prostředků KP	Uvolněno z úvěru EIB	Uvolněno na předfinancování
2271420101	I/16 Řepov - hr.okr. Jičín	47	0	0	0	0
2271420704	I/16 Hr.okr. JC a MB - obchvat Sobotky - Samsína - Ohařice - kříž. Lochov	2 000	0	0	0	0
3271111004	I/38 Kolín obchvat	38 321	324 142	0	57 201	0
3271112012	I/34 propojení DO České Budějovice	3 322	835	0	147	0
3271113027	I/21 Nová Hospoda - Kočov přeložka	0	795	0	140	0
3271114013	I/13 Stráž n.N. - Krásná Studánka	1 999	28 992	0	4 649	0
3271114014	I/14 Liberec - Kunratická 3.etapa	212	0	0	0	0
3271114124	I/13 Komořany - Mosty	204	0	0	0	0
3271115118	I/43 Opatov obchvat	812	0	0	0	0
3271116002	I/38 Jihlava obchvat jih	76	0	0	0	0
3271116272	I/50 Bánov obchvat	0	491	0	87	0
3271117005	I/11 Mokré Lazce - hranice okresů Opava, Ostrava	399 977	0	0	0	0
3271117006	I/44 Vlachov - Rájec	3 445	123 234	0	16 853	0
3271117083	I/11 a I/56 propojení spojka S1 v Opavě	270	0	0	0	0
3271117092	I/58 Příbor obchvat	8 428	33 433	0	5 900	0
3271117276	I/11 Český Těšín obchvat	139	0	0	0	0
3271125109	I/37 Hrobice - Ohrazenice	2 083	79 852	0	14 092	0
3271125130	I/37 Březhrad - Opatovice	43 593	213 076	0	0	0
3271125174	I/38 Habry - Havlíčkův Brod obnova živičného krytu	888	0	0	0	0
3271126103	I/49 Zlín - Malenovice II	819	0	0	0	0
3271127242	I/11 Hrádek - průtah (SŽDC)	7 924	75 044	0	5 607	0
3271134004	I/15 Sedlec most ev.č. 15-025a	6	0	0	0	0
3271134013	I/13 Děčín most ev.č. 13-085 Pravobřežní estakáda	387	0	0	0	0
3271212002	R4 Mirovice - Třebkov	2 991	5 209	0	919	0
3271223601	R6 Nové Sedlo - Jenišov	0	0	0	3 521	0
3271223602	R6 Nové Sedlo - Sokolov	444 393	0	0	167 363	0
3271223603	R6 Sokolov - Tisová	96 000	0	0	0	0
3271234006	R7 MÚK Bitozeves - MÚK Vysočany	1 550	0	0	0	0
3271234007	R7 MÚK Vysočany - MÚK Droužkovice	48 349	609 531	0	84 597	0
3271234008	R7 MÚK Droužkovice - MÚK Nové Spořice	5 034	643 228	0	113 511	0
3271234041	R7 Vysočany MÚK	31	0	0	0	0
3271234195	R7 Sulec obchvat	590	0	0	0	0
3271244123	R35 Bílý Kostel - Hrádek n.N.	25 619	97 944	0	0	0
3271267011	R48 Rychaltice - Frýdek Místek	82 079	825 305	0	128 833	0
3271521793	I/26 Plzeň Nová Hospoda přeložka	990	78 620	0	13 874	0
3272231005	D8 0805 A - Trasa dálnice Lovosice-Řehlovice	1 860 624	0	0	0	0
3272231006	D8 0805 B - Most Vchynice	149 181	0	0	0	0
3272231007	D8 0805 C - Most Oparno	37 781	0	0	0	0
3272231008	D8 0805 D - Most Dobkovičky	89 881	0	0	0	0
3272231009	D8 0805 E - Tunel Prackovice	82 444	0	0	0	0
3272231010	D8 0805 F - Tunel Radejčín	306 637	0	0	0	0
3272431007	D47 47092 Bohumín - státní hranice ČR/PR	475 859	0	40 719	0	0
3272621004	D3 0308 B most přes Lužnici	80 601	265 861	0	0	0
3272621005	D3 0307 C most přes údolí Černovického potoka	55 603	237 120	0	0	0
3272621006	D3 0307 B most přes rybník Koberný	23 973	31 010	0	0	0
3272621007	D3 0307 A Tábor - Soběslav	90 130	1 695 849	0	434 081	0
3272621008	D3 0308 A Soběslav - Veselí nad Lužnicí	24 787	570 232	0	140 665	0
3272731006	R1 513 Vestec - Lahovice	798 867	0	0	0	0
3272741005	R1 512 D1 - Vestec	469 410	0	0	35 535	0
3272831064	D1 0135 Kroměříž východ - Říkovice	642 711	0	0	0	0
3272841072	R55 5503 Skalka - Hulín	232 496	0	0	0	0
5001550001	Komunitární programy - Easy Way	77 406	0	3 537	0	0
Celkem		6 720 968	5 939 803	44 256	1 227 575	0

SŽDC, s.o.

v tis. Kč

Evidenční číslo	Název akce	Uvolněno z rozpočtu SFDI	Uvolněno z prostředků OPD	Uvolněno z prostředků KP	Uvolněno z úvěru EIB	Uvolněno na předfinancování
3273214901	Příprava a zabezpečení staveb	165 161	0	0	0	6 860
3273215110	Rekonstrukce žel. uzlu Břeclav, I. stavba	28 899	0	0	171 046	0
3273215201	Elektrizace tratě včetně PEÚ Letohrad - Lichkov st. hr.	15 451	0	0	0	0
3273215206	Modernizace traťového úseku Praha Běchovice - Úvaly	34 199	0	0	0	0
3273215210	Optimalizace tratě Praha Bubeneč - Praha Holešovice	2 076	0	0	0	0
3273304901	Příprava a zabezpečení staveb III. železničního koridoru	88 153	0	0	0	0

3273604901	Příprava a zab. staveb IV. tranzitního železničního koridoru	49 378	0	0	0	76 578
3273610011	Optimalizace trati Horní Dvořiště st. hr. - České Budějovice	15 779	0	0	32 447	0
3273620091	Optimalizace trati Benešov u Prahy - Strančice	47 911	0	0	0	0
3273650051	Modernizace trati Veselí nad Lužnicí - Tábor I. část, úsek Doubí u Tábora - Tábor	18 046	0	0	0	0
5003270007	Modernizace tratě Hradec Králové - Pardubice - Chrudim, 1. stavba zdvoukolejnění úseku Stéblová - Opatovice nad Labem	46 578	0	0	0	376
5003510002	DOZ Česká Třebová - Přerov	10 556	93 547	0	0	0
5003530003	Rekonstrukce trati Praha Smíchov - Rudná - Beroun	7 765	0	0	0	0
5003710001	Optimalizace trati Beroun - Zbítov	478 857	126 958	0	0	0
5003720003	GSM-R Kolín - Havlíčkův Brod - Křižanov - Brno	2 937	0	0	0	0
5003720004	Elektrizace tratě vč. PEÚ Brno - Zastávka u Brna	99 927	0	0	0	1 222
5113720001	Modernizace záp. č. Praha hl.n. 2. část nást. I-IV	2 540	0	0	180 984	0
5213510002	Rekonstrukce R 110 kV a T110 kV trakční měničiny Pečky	11 487	35 853	0	0	0
5213510006	Optimalizace trati Praha Smíchov (mimo) - Černošice (mimo)	8 666	0	0	0	0
5213520007	Optimalizace trati Lysá nad Labem - Praha Vysočany, 1. stavba SFDI	5 414	126 452	0	22 475	0
5213530001	Elektrizace trati Lysá n. L. - Milovice	625	0	0	0	0
5213530003	Rekonstrukce mostu v km 9,531 tratě Čerčany - Skochovice	135	0	0	0	0
5213710001	Modernizace tratě Votice - Benešov u Prahy	91 092	1 086 299	0	0	0
5213710004	Optimalizace trati Beroun (včetně) - Králův Dvůr	8 103	0	0	0	0
5313510002	Modernizace trati České Budějovice - Nemanice I	22 146	181 479	0	32 026	0
5313520008	Rekonstrukce staničních kolejí a výhybek v ŽST Strakonice	1 700	0	0	0	0
5313710001	Modernizace tratě Tábor - Sudoměřice	21 776	0	0	0	544
5313710002	Modernizace trati Ševětín - Veselí nad Lužnicí, 2. část, Horusice-Veselí	10 156	0	0	0	0
5313710003	Modernizace trati Veselí n. L. - Tábor - II. část, úsek Veselí n. L. - Doubí u Tábora 1. etapa: Veselí n. L. - Soběslav	19 649	0	0	0	2 847
5313720001	Optimalizace tratě Č. Velenice - Veselí n.L. -1. stavba	28 974	0	0	0	0
5313730001	Revitalizace Č. Budějovice - Volary	28 283	0	0	0	0
5323710001	Modernizace trati Rokycany - Plzeň	18 996	0	0	0	0
5323710002	Optimalizace tratě Stříbro - Planá u M. Lázní	286 035	227 556	0	0	0
5323710003	Optimalizace trati Zbítov - Rokycany	537 062	330 726	0	0	0
5323710004	Plzeň průjezd uzlem ve směru III. TŽK	499 006	0	0	0	0
5323720001	Rekonstrukce koleje a výhybek v žst. Č. Kubice	3 937	0	0	0	0
5413520007	DOZ Františkovy Lázně - Aš	76 632	0	0	0	0
5413710001	Optimalizace trati Planá u M.Lázní - Cheb	47 207	0	0	0	0
5413710002	Optimalizace trati Cheb (mimo) - státní hranice SRN	23 687	0	0	0	0
5423520007	Rekonstrukce mostu v km 2,089 trati Děčín - Jedlová	210	0	0	0	0
5423710001	GSM-R trat' Děčín Prostřední Žleb - Děčín východ - Ústí n/L Střekov - Mělník - Všetaty - Lysá n/L. - Kolín	15 576	75 044	0	0	0
5513530003	Rekonstrukce trati Liberec - Tanvald	13 107	0	0	0	0
5523520005	Rekonstrukce žst. Stará Paka pro DOZ	40 390	184 620	0	0	0
5533720001	Průjezd železničním uzlem Ústí nad Orlicí	8 608	0	0	0	0
5613520003	Rekonstrukce kolejí č. 1 a 2 v km 224, 391-226,018 trati Havlíčkův Brod - Okrouhlice	1 668	0	0	0	0
5613520006	Rekonstrukce výhybek v žst. Křižanov - brodské zhlaví	207	0	0	0	0
5613720001	Rekonstrukce koleje Šlapanov - Havlíčkův Brod	3 808	0	0	0	0
5623510003	Rekonstrukce železničního uzlu Břeclav, 2. stavba	5 188	0	0	0	602
5623510004	DOZ Břeclav - Brno	1 919	0	0	0	0
5623520007	Rekonstrukce koleje č. 2 v km 30,650 - 38,616 tratě Brno - Havlíčkův Brod	3 931	0	0	0	0
5623520008	Rekonstrukce žst. Nesovice II. část	1 363	0	0	0	0
5623520009	Rekonstrukce koleje č. 1, km 30,650 - 38,616 trati Brno - Havlíčkův Brod	6 010	89 149	0	17 146	0
5623720001	Rekonstrukce žst. Nesovice, I. část	1 236	0	0	0	0
5623720003	Elektrizace trat' úseku vč. PEÚ Šatov - Znojmo	14 714	0	0	0	0
5713710001	Rekonstrukce žst. Přerov 1. stavba	20 495	494 654	0	87 292	0
5713710002	Rekonstrukce žst. Olomouc	1 823	0	0	0	107
5713720001	Rekonstrukce koleje Nezamyslice - Pivín, 3. stavba	1 721	0	0	0	0
5713720002	Elektrizace tratě Zábřeh - Šumperk	11 308	0	0	38 769	0
5723520002	Modernizace žst. Kroměříž	3 619	0	0	0	0
5723520010	Rekonstrukce Střelenského tunelu vč.kol.č.1 a 2 v km 22,480-23,610 a kol.č.1 v km 21,110-27,261 trati Horní Lideč - SH SR	6 601	131 180	0	23 149	0
5723520011	Rekonstrukce žst. Bojkovice, vč. rekonstrukce zab. zař.	1 391	0	0	0	0
5723520017	Rekonstrukce žst. Bylnice, 1. stavba	26 023	124 809	0	0	16
5723520018	Rekonstrukce R 110 kV TNS Nedakonice - 2. etapa	25	0	0	0	0
5813520007	Rekonstrukce žst. Frydlant nad Ostravicí SH SR	1 226	0	0	0	0
5813710001	Optimalizace tratě st.hr.SR-Mosty u Jablunkova-Bystrice n.Olší	192 399	308 941	0	0	0
5813710003	Optimalizace trati Bystrice n.O. - Č. Těšín	24 603	238 474	0	0	0
5813710004	GSM-R v úseku Ostrava -st.hr. SR a Přerov - Č. Třebová	59 642	243 800	0	0	0
5813710005	Optimalizace trati Bystrice n. Olší - Český Těšín, 2. část - žst. Český Těšín	1 748	0	0	0	0
5813730001	Rekonstrukce a zkapacitnění tratě Studénka-Mošnov	44 742	0	0	0	0
Celkem		3 380 283	4 099 541	0	605 336	89 152

Ředitelství vodních cest ČR

Evidenční číslo	Název akce	Uvolněno z rozpočtu SFDI	Uvolněno z prostředků OPD	Uvolněno z prostředků KP	Uvolněno z úvěru EIB	Uvolněno na předfinancování
5005510001	Rozšíření systému RIS v rámci projektu IRIS II	3 837	0	2 216	0	0
5215710004	Rekonstrukce železničního mostu Kolín	0	0	0	115	0
5315520003	Vod.cesta Hněvkovice - Týn n. Vlt.	0	61	0	11	0
Celkem		3 837	61	2 216	126	0

Přehled o prostředcích uvolněných v roce 2012 na akce financované z národních zdrojů podle příjemců (nezahrnuje příspěvkové programy SFDI)

ŘSD ČR

v tis. Kč

Evidenční číslo	Kód	Název akce	Rozpočet promítnutý do smluv	Uvolněno	% plnění
2271421205	50	I/55 Kunovice - hr. okr. Hodonín	204 000	204 000	100,00
3271110901	50	Protihluková opatření u sil. I. tř. UV	35 000	29 243	83,55
3271110901	60	Protihluková opatření u sil. I. tř. UV	222 000	206 645	93,08
3271111008	60	I/9 Líbeznice obchvat	82 188	80 185	97,56
3271114206	60	I/9 Sosnová MÚK	27 000	11 528	42,70
3271117018	60	I/35 Valašské Meziříčí - Lešná, 2. etapa	180 000	179 695	99,83
3271117088	60	I/60 Javorník obchvat	99 510	99 503	99,99
3271125137	60	I/37 Pardubice - Trojice	13 107	12 980	99,03
3271126273	60	I/49 Malenovice - Otrokovice okres Zlín	358 686	358 686	100,00
3271126302	60	I/50 Nesovice křižovatka	13 108	10 784	82,27
3271135161	60	I/37 Trhová Kamenice - most ev. č. 37 - 041	65 350	55 420	84,81
3271136021	60	I/42 Brno Žabovřesky most ev.č.42-002.1.2 42-002A.1.2	7 174	7 112	99,14
3271212013	60	R4 Lety - Čimelice	6 100	5 913	96,93
3271224003	60	R6 Lubenec - Bošov	1	1	100,00
3271521659	60	I/27 Plzeň Tyršův Sad - Sukova 2.stavba	44 656	44 654	99,99
3271531567	60	I/42 Brno VMO MÚK Dobrovského Svitavská radiála	240 004	134 580	56,07
3271531572	60	I/42 Brno VMO Dobrovského B	1 742 931	1 742 931	100,00
3271626004	60	R46 - MÚK Vranovice - Kelčice MÚK Brodek u Prostějova	5 000	3 120	62,41
3272411004	60	D47 4704 Lipník - Běloutín	74 000	72 528	98,01
3272411005	60	D47 4706 Hladké Životice - Bílovec	119 533	119 533	100,00
3272421014	60	I/56 Ostrava - Prodloužená Místecká II.stavba	200 000	199 228	99,61
3272421016	60	I/11 Ostrava Prodloužená Rudná	26 000	25 976	99,91
3272431014	60	I/67 Skřečoň - Bohumin obchvat	235 509	217 530	92,37
3272441014	60	D47 Rekultivace, odvodny a výkupy pozemků	29 500	25 153	85,26
3272544004	50	D11 Rekultivace, odvodny a výkupy pozemků	500	414	82,87
3272544004	60	D11 Rekultivace, odvodny a výkupy pozemků	300	278	92,73
3272611002	60	D3 0305/II Nová Hospoda - Mezno	22 980	15 529	67,58
3272621003	60	D3 0308C Veselí nad Lužnicí - Bošilec	8 000	7 965	99,57
3272621011	60	D3 0309/III Borek - Úsilné	21 000	19 734	93,97
3272731008	60	R1 514 Lahovice - Sliveneč	638 046	515 195	80,75
3272831066	60	D1 0137 Přerov - Lipník	83 600	76 143	91,08
3272970007	60	Ul. Na Radosti napojení na SOKP	21 500	10 038	46,69
5001110001	50	údržba silnice I. třídy (ŘSD)	1 520 000	1 407 570	92,60
5001110002	50	běžné výdaje § 2212 silnice	265 278	265 278	100,00
5001110006	50	opravy silnice I. třídy (ŘSD)	3 730 000	3 716 427	99,64
5001110006	50	opravy silnice I. třídy (ŘSD) - usnesení vlády č. 818	7 041	7 033	99,89
5001110006	50	opravy silnice I. třídy (ŘSD) - dotace MD	130 000	129 982	99,99
5001150001	50	běžné výdaje § 2211 dálnice	995 722	995 722	100,00
5001150006	50	údržba dálnice (ŘSD)	1 205 000	1 205 000	100,00
5001150007	50	opravy dálnice (ŘSD)	733 000	674 079	91,96
5001210002	50	Příprava a zabezpečení staveb silnice I. třídy vč. rychlostních silnic UV	181 810	174 077	95,75
5001250002	50	Příprava a zabezpečení staveb dálnice UV	88 405	78 993	89,35
5001260001	50	Mýto - neinvestiční náklady dodavatele	2 665 799	2 665 799	100,00
5001260002	50	Mýto - běžný provoz	180 000	180 000	100,00
5001260003	50	Telematika - neinvestice	261 055	261 055	100,00
5001260004	50	Telematika - běžný provoz	70 562	70 562	100,00
5001410003	50	Odstanění povodňových škod na silnicích I. třídy - srpen 2010	36 618	5 258	14,36
5001510002	60	Příprava a zabezpečení staveb - silnice I. třídy	718 000	436 459	60,79
5001510003	60	Vypořádání staveb po dokončení silnice I. třídy vč. rychlostních silnic UV	124 301	88 192	70,95
5001540001	60	Příprava a zabezpečení staveb - rychlostní silnice	464 715	279 582	60,16
5001550003	60	Příprava a zabezpečení staveb - dálnice	513 766	382 414	74,43
5001550005	60	Vypořádání staveb po dokončení dálnice UV	55 500	23 110	41,64
5001550012	60	D1 Mirošovice - Kývalka modernizace	39 463	0	0,00
5001560001	60	Mýto - investiční náklady dodavatele	239 333	235 926	98,58
5001560002	60	Investiční akce s RN do 20 mil. Kč	378 000	304 425	80,54
5001560003	60	Telematika - investice	75 450	57 160	75,76
5001560004	60	Dodatečné rozšíření funkcionality mýtného systému	14 000	12 908	92,20
5211540004	60	SOKP 515 Sliveneč - Třebonice rekonstrukce	108 300	100 651	92,94
5211560002	60	SOKP, SSÚD 8 Rudná - Rekonstrukce dispečerských pracovišť	4 500	2 831	62,91
5321510004	60	I/27 Klatovy, okružní křižovatka u nemocnice	26 200	26 002	99,25
5611510004	60	I/38 Jihlava, MÚK Pávov	3 922	3 919	99,93
		Cellkem	19 662 023	18 282 641	92,98

SŽDC, s.o.

v tis. Kč

Evidenční číslo	Kód	Název akce	Rozpočet promítnutý do smluv	Uvolněno	% plnění
3273203000	60	Rekonstrukce pozemních objektů	68 867	65 967	95,79
3273204902	60	Vypořádání staveb	572 818	20 669	3,61
3273214993	60	Investiční akce s RN do 20 mil. Kč	604 806	590 221	97,59
3273215204	60	Nové spojení - Praha hl.n., Masarykovo n. - Libeň, Vysočany, Holešovice	5 048	5 048	100,00
3273215211	60	Modernizace traťového úseku Praha Libeň - Praha Běchovice, 1. část (včetně 2. části)	48 650	48 650	100,00
3273514800	60	Zvýšení bezpečnosti na železničních přejezdech	380 425	362 662	95,33
5003110001	50	SŽDC celostátní a reg. dráhy - opravy a údržba	8 658 856	8 658 856	100,00
5003220001	50	Jmenovité neinvestiční akce	130 000	124 611	95,85
5003520002	60	EMC ve vybraných úsecích trati Praha - Bohumín	8 000	7 946	99,32
5003520004	60	ETCS - I. Koridor úsek státní hranice Německo - Dolní Žleb - Praha - Libeň - Kolín	100	100	99,84
5003520008	60	Úpravy zab. zař. pro ETCS v úseku Praha - Kolín	1 830	1 802	98,46
5003720001	60	ETCS - I. Koridor úsek Kolín - Břeclav státní hranice Rakousko/Slovensko	19 750	17 848	90,37
5003720009	60	Doplnění pil.proj. GSM-R I.NŽK	148 000	122 869	83,02
5003740001	60	Podíl na přípravě a realizaci staveb v rámci OP ŽP osa 6, oblast 6.6	1 285	789	61,39
5213510004	60	Úprava SZZ a TZZ pro ETCS v úseku Kolín - Chocet	116 722	96 616	82,77
5423520008	60	Sanace skal a svahů v km 415,700-415,970 tratě Všetaty - Děčín - Prostřední Žleb	350	340	97,29
5423520009	60	Stabilizace skalních věží v úseku Děčín-státní hranice, 3. část	400	390	97,42
5423520010	60	Stabilizace skalních věží v úseku Děčín-státní hranice, 2. část	500	490	98,05
5723520020	60	Dopravní terminál Uherský Brod II. etapa - část SŽDC	2 000	1 750	87,52
		Celkem	10 768 407	10 127 624	94,05

Ředitelství vodních cest ČR

v tis. Kč

Evidenční číslo	Kód	Název akce	Rozpočet promítnutý do smluv	Uvolněno	% plnění
5005510004	60	Zabezpečení podjezdů výšek na Vltavské vodní cestě	10 000	5 394	53,94
5005540002	60	Investiční akce s RN do 20 mil. Kč	88 786	67 928	76,51
5005540004	60	ŘVC - Příprava a vypořádání staveb	133 066	132 549	99,61
5315520002	60	Vod. cesta Hluboká n/Vlt. - VD Hněvkovice	213 497	211 770	99,19
5315530001	60	Přístav Hluboká n.Vlt.	7 000	4 787	68,38
5425530004	60	Úvaziště osobní vodní dopravy na dolním Labi	5 000	2 817	56,35
5625530004	60	Rekreační přístav Petrov	2 890	1 470	50,88
		Celkem	460 239	426 716	92,72

TSK HMP

v tis. Kč

Evidenční číslo	Kód	Název akce	Rozpočet promítnutý do smluv	Uvolněno	% plnění
5111110001	50	I/x silnice I. třídy opravy a údržba TSK	100 000	100 000	100,00
5111510009	60	Ke Garážím - napojení 5. května	34 000	0	0,00
5111540018	60	Štěrboholská radiála - zkapacitnění	2 960	2 960	100,00
5111540037	60	5. května X 566 U Garáží DP	55 000	0	0,00
5111540041	60	Jižní spojka - rampa Spořilov, úprava sjezdu 5. května	27 488	27 488	100,00
		Celkem	219 448	130 448	59,44

Kraje, obce a města

v tis. Kč

Evidenční číslo	Kód	Název akce	Rozpočet promítnutý do smluv	Uvolněno	% plnění
3271510517	60	PPO MÚK Liberecká	56 646	56 646	100,00
3271511516	60	Vysočanská radiála	73 354	73 354	100,00
5211520071	60	II/610 Brandýs n/L soumostí ev. č. 610-012 až 610-17	9 955	7 335	73,69
5211520090	60	Severovýchodní tangenta v Mladé Boleslavi	70 000	2 002	2,86
5211720051	60	II/610 Brandýs n/L, rekonstrukce mostu ev. č. 610-013	22 087	22 087	100,00
5421521001	60	Rekonstrukce mostu Počeplice ev. č. 261-002	44 000	44 000	100,00
5622510001	60	Mikulov - okružní křižovatka v ulici Republikánské obrany u Billy	4 483	0	0,00
5622510002	60	I/52 okružní křižovatka Mikulov u ČSPH Shell	2 114	0	0,00
		Celkem	282 639	205 425	72,68

Regionální dráhy

v tis. Kč

Evidenční číslo	Kód	Název akce	Rozpočet promítnutý do smluv	Uvolněno	% plnění
5003130001	50	Opravy a údržba regionálních drah Sokolov-Kraslice a Trutnov hl.n.-Svoboda n. Úpou	10 613	10 613	100,00
5003130001	50	Opravy a údržba regionálních drah Sokolov-Kraslice a Trutnov hl.n.-Svoboda n. Úpou	7 387	7 387	100,00
5003130002	50	Opravy a údržba regionální dráhy Milotice nad Opavou - Vrbno pod Pradědem	6 900	6 809	98,69
5003130003	50	Opravy a údržba regionálních drah Jindřichův Hradec-Nová Bystrice a Jindřichův Hradec-Obrataň	30 000	30 000	100,00
5003130004	50	Opravy a údržba regionálních drah v úseku Petrov n. Desnou-Kouty n. Desnou, Šumperk-Petrov-Sc	20 000	20 000	100,00
5313530010	60	Výstavba PZS v km 19,737 a 20,192 tratě Jindřichův Hradec - Obrataň	9 100	9 100	100,00
5713530027	60	Rekonstrukce přejezdu v km 13,880 TÚ Šumperk - Petrov nad Desnou	1 427	1 427	100,00
5713530028	60	Rekonstrukce výhybky č. 9 v žst. Petrov nad Desnou	1 590	1 590	99,99
5713530029	60	Rekonstrukce nástupiště na železniční zastávce Rapotín	2 983	2 983	100,00
		Celkem	90 000	89 909	99,90

Výdaje na činnost aparátu SFDI v roce 2012 - II. okruh

v tis. Kč

Rozp. pol.	BĚŽNÉ VÝDAJE	Schválený rozpočet	Upravený rozpočet	Čerpáno	% čerpání
5011	Platy zaměstnanců v prac. poměru	35 920	30 223	25 261	83,58
5011/33	Platy zaměstnanců v prac. poměru - OPLZZ	816	816	104	12,76
5011/80	Platy zaměstnanců v prac. Poměru - OPD	2 310	7 556	6 848	90,63
5021/1	Ostatní osobní výdaje	1 419	1 469	1 464	99,64
5024	Odstupné	0	400	395	98,78
5031	Pojistné na sociální zabezpečení	9 268	7 957	6 723	84,49
5031/33	Pojistné na sociální zabezpečení - OPLZZ	204	204	26	12,76
5031/80	Pojistné na sociální zabezpečení - OPD	578	1 889	1 712	90,63
5032	Pojistné na zdravotní pojištění	3 354	2 881	2 500	86,78
5032/33	Pojistné na zdravotní pojištění - OPLZZ	74	73	9	12,76
5032/80	Pojistné na zdravotní pojištění - OPD	208	680	616	90,63
5131	Potravin /voda/	50	50	17	34,08
5132	Ochranné pomůcky	20	20	2	11,85
5132/80	Ochranné pomůcky - OPD	20	0	0	x
5136	Knihy, učební pomůcky a tisk	100	100	74	73,69
5136/33	Knihy, učební pomůcky a tisk - OPLZZ	90	90	0	0,00
5136/80	Knihy, učební pomůcky a tisk - OPD	30	0	0	x
5137	Drobný hmotný majetek	486	736	568	77,20
5137/80	Drobný hmotný majetek - OPD	230	187	180	96,51
5139	Kancelářský a všeobecný materiál	1 218	1 213	526	43,35
5139/80	Kancelářský a všeobecný materiál - OPD	440	204	198	97,14
5142	Realizované kurzové ztráty	20	20	10	47,85
5151	Studená voda	213	130	85	65,37
5151/80	Studená voda - OPD	35	2	2	99,58
5152	Tepllo	579	583	335	57,54
5152/80	Tepllo - OPD	220	134	82	61,29
5154	Elektrická energie	990	990	678	68,52
5154/80	Elektrická energie - OPD	370	0	0	x
5156	Pohonné hmoty a maziva	508	574	543	94,57
5156/80	Pohonné hmoty - OPD	255	6	6	100,00
5159	Nákup ostat.paliv / nafta	0	17	17	97,88
5161	Služby pošt	80	80	46	57,81
5162	Služby telekomunikací a radiokomunikací	990	998	605	60,62
5162/80	Služby telekomunikací a radiokomunikací - OPD	700	268	186	69,24
5163	Služby peněžních ústavů, komerční pojištění, pojistné	729	730	262	35,94
5164	Nájemné	162	162	129	79,66
5164/80	Nájemné - OPD	140	55	37	68,16
5166	Konzultační, poradenské a právní služby	13 060	9 060	5 104	56,34
5166/33	Konzultační, poradenské a právní služby - OPLZZ	4 410	4 410	2 111	47,87
5166/80	Konzultační, poradenské a právní služby - OPD	460	0	0	x
5167	Služby školení a vzdělávání	1 100	1 098	900	81,99
5167/33	Služby školení a vzdělávání - OPLZZ	4 418	4 418	0	0,00
5167/80	Služby školení a vzdělávání - OPD	1 000	202	150	73,86
5169	Nákup ostatních služeb	12 913	19 988	4 903	24,53
5169/33	Nákup ostatních služeb - OPLZZ	180	180	0	0,00
5169/80	Nákup ostatních služeb - OPD	14 181	365	308	84,45
5171	Opravy a udržování	4 354	3 595	869	24,18
5171/80	Opravy a udržování - OPD	280	0	0	x
5172	Programové vybavení	273	273	73	26,72
5172/80	Programové vybavení - OPD	73	0	0	x
5173	Cestovné (tuzemské i zahraniční)	527	529	397	74,95
5173/80	Cestovné (tuzemské i zahraniční) - OPD	340	12	12	97,83
5175	Pohoštění	250	250	184	73,71
5175/80	Pohoštění - OPD	3	0	0	x
5176	Účastnické poplatky na konferenci	70	70	36	51,59
5176/80	Účastnické poplatky na konferenci - OPD	80	0	0	x
5179	Ostatní nákupy i.n.	70	80	49	61,75
5179/80	Ostatní nákupy i.n. - OPD	24	2	0	0,00
5182	Poskyt. zálohy vl. pokl.-ceniny	0	0	115	x
5189	Poskytované zálohy a jistiny	40	40	0	0,00
5191	Zaplacené sankce	0	1	0	6,00
5194	Věcné dary	30	30	0	0,00
5194/80	Věcné dary - OPD	0	100	0	0,00
5342	Převody FKSP	360	307	129	41,95
5342/33	Převody FKSP - OPLZZ	8	8	1	12,75
5342/80	Převody FKSP - OPD	23	76	68	90,63
5361	Nákup kolků	50	50	0	0,10
5362	Platby daní a poplatků	30	30	5	17,90
5365	Platby daní a poplatků obci	10	10	1	7,50
5424	Náhrady mezd v době nemoci	140	140	25	17,79
5909	Vratky časových poplatků	31	31	11	34,68
	Celkem	121 614	106 853	65 701	61,49

Výdaje související s agendou dálničních kupónů:

Rozp. pol.	DÁLNIČNÍ KUPÓNY	Schválený rozpočet	Upravený rozpočet	Čerpáno	% čerpání
5169	Nákup služeb - emise	34 515	34 515	22 555	65,35
5179	Ostat.nákupy-komision.úplata	224 181	228 931	228 885	99,98
	Celkem	258 696	263 446	251 440	95,44

Rozp. pol.	KAPITÁLOVÉ VÝDAJE	Schválený rozpočet	Upravený rozpočet	Čerpáno	% čerpání
6111	Programové vybavení	560	1 210	869	71,85
6111/40	Program.vybavení PAP	0	325	270	83,07
6112	Ocenitelná práva	0	250	249	99,70
6121	Budovy, haly a stavby - technické zhodnocení	6 400	6 150	0	0,00
6122	Stroje, přístroje a zařízení	443	443	0	0,00
6123	Dopravní prostředky	1 097	1 097	735	66,97
6125	Výpočetní technika	500	500	455	90,91
	Celkem	9 000	9 975	2 578	25,84

Poskytnuté prostředky na programy zaměřené ke zvýšení bezpečnosti dopravy a jejího zpřístupňování osobám s omezenou schopností pohybu a orientace v roce 2012

Evidenční číslo	Název akce	Příjemce	Zesmluvněno	v tis. Kč	
				Uvolněno	% plnění
5217510059	Bezbariérové řešení a zvýšení bezpečnosti chodců a silničního provozu v obci Chýně	Obec Chýně	2 627	2 627	100,00
5217510066	Rekonstrukce chodníků Vítov	Obec Žižice	1 046	1 046	100,00
5217510075	Chodník v ulici Cajthamlova, Beroun	Město Beroun	1 737	1 737	100,00
5217510077	Bezbariérový chodník v ulici Sokolská ve Velvarech	Město Velvary	755	755	100,00
5217510078	Bezbariérové chodníky v Králově Dvoře	Město Králův Dvůr	1 181	1 181	100,00
5217510079	Bezbariérové chodníky v obci Petrovice	Obec Petrovice	1 588	1 588	100,00
5217510080	Přechod pro chodce I/6 Hostovice	Město Hostovice	807	807	100,00
5217510081	Rekonstrukce chodníku v Poděbradské ulici - Písková Lhota	Obec Písková Lhota	2 774	2 722	98,13
5217510082	Bezbariérové chodníky Světice	Obec Světice	881	881	100,00
5217510083	Bezbariérové chodníky v obci Obříství	Obec Obříství	307	307	100,00
5217510084	Chodníky Libeň	Obec Libeň	2 432	2 432	100,00
5217510085	Bezbariérový chodník v obci Chrustenice	Obec Chrustenice	1 662	1 662	100,00
5327510021	Bezbariérové chodníky v obci Zbůch	Obec Zbůch	300	300	100,00
5327510022	Rekonstrukce MK s napojením na silnici II/605 vč. potřebné infrastruktury - 2. etapa	Obec Kařez	3 579	3 579	100,00
5327510023	Rekonstrukce a dostavba chodníků v obci Volduchy - 1. etapa	Obec Volduchy	6 350	6 350	100,00
5327510024	III/18026 průtah Starý Plzenec, Radyňská ulice - rekonstrukce	Město Starý Plzenec	4 345	1 630	37,51
5327510025	Bezbariérové chodníky Břasy, úsek G1 a G2	Obec Břasy	2 981	2 981	100,00
5417510001	Mezirolí - výstavba chodníku	Město Nová Role	563	561	99,62
5427510078	Bezbariérové centrum města Vejprty - 1. etapa	Město Vejprty	8 507	8 082	95,00
5427510097	Bezbariérové chodníky Roudnice nad Labem	Město Roudnice nad Labem	1 152	0	0,00
5427510098	Bezbariérový chodník v obci Hřivčice - 2. etapa	Městys Peruc	235	235	100,00
5517510033	Chodník Skalice - 1. etapa	Obec Skalice u České Lipy	459	459	100,00
5517510034	Chodníky v Železném Brodě, chodník v Masarykově ulici	Město Železný Brod	267	267	100,00
5517510035	Chodník dolní Pihel	Město Nový Bor	1 834	1 834	100,00
5517510036	Lestkov - zvýšení bezpečnosti dopravy	Obec Radostná pod Kozákovem	2 089	2 089	100,00
5517510037	Úprava chodníků v ul. Svobody, Český Dub	Město Český Dub	387	327	84,37
5527510050	Bezbariérové chodníky v Novém Městě nad Metují	Město Nové Město nad Metují	575	575	100,00
5527510051	Bezpečnostní úpravy na silnici II/296, II/297 - Svoboda nad Úpou	Město Svoboda nad Úpou	845	845	100,00
5527510052	Bezpečné a bezbariérové chodníky v Pilníkově - 1. etapa	Město Pilníkov	2 400	0	0,00
5527510053	Kocbeře - silnice I/37 chodníky a VO	Obec Kocbeře	1 936	0	0,00
5527510054	Zřízení chodníku vč. VO ve Vlčkovcích v Podkrkonoší (2012)	Obec Vlčkovice v Podkrkonoší	1 978	1 978	100,00
5527510055	Bezbariérový chodník v ulici Zámlyni ve městě Borohrádek podél komunikace I/36	Město Borohrádek	3 725	3 725	100,00
5527510056	Opatření pro zvýšení bezpečnosti dopravy v obci Mladé Buky, Přechod pro chodce na sil. II/296	Městys Mladé Buky	739	739	100,00
5527510057	Opatření pro zvýšení bezpečnosti dopravy v obci , Stavební úpravy komun. v obci Veliš - II/501, chodníky a místo pro přecházení	Obec Veliš	1 224	1 224	99,99
5537510046	Lázně Bělohrad bezbariérová trasa k.ú. Horní Nová Ves - 2. část	Město Lázně Bělohrad	1 125	1 125	100,00
5537510047	Chodník v obci Opatovice nad Labem, I. část	Obec Opatovice nad Labem	1 837	0	0,00
5537510048	Letohrad - chodníky, IV. etapa	Město Letohrad	1 228	1 228	100,00
5537510049	Stavební úpravy pro zvýšení bezpečnosti dopravy v Bystrém	Město Bystré	1 029	906	88,04
5537510050	II/342 - Rekonstrukce chodníku a výstavba přechodu pro chodce - SO 101, SO 402	Obec Svinčany	2 266	2 266	100,00
5537510051	Přechod a zastávka v Chlumu	Město Hlinsko	847	847	100,00
5617510050	Zvýšení bezpečnosti podél komunikace I/23 - II. etapa	Město Telč	4 125	3 774	91,48
5617510054	Bezpečný chodník ulice Žďárská	Město Ždírec nad Doubravou	2 174	2 174	100,00
5617510055	Úprava chodníků trasa východní Rouchovany	Obec Rouchovany	3 138	1 842	58,69
5617510056	Rekonstrukce chodníků podél silnice I/37	Městys Vojtnův Městec	2 490	2 490	100,00
5617510057	Zvýšení bezpečnosti podél komunikace I/23 - III. etapa (ulice Slavatovská)	Město Telč	2 174	2 171	99,87
5617510058	Chotěboř - chodníky, 2. etapa	Město Chotěboř	1 009	1 009	100,00
5617510059	Divišov - chodník podél silnice I/19	Město Bystřice nad Pernštejnem	833	833	100,00
5617510060	Bezpečný chodník III - III/3507 Havlíčkova Borová - 3. etapa	Městys Havlíčkova Borová	1 967	1 950	99,14
5627510031	Bezbariérové chodníky Čejkovice II. etapa	Obec Čejkovice	604	0	0,00
5627510036	Valtice - bezbariérové chodníky, I. etapa	Město Valtice	3 780	3 724	98,51
5627510037	Stavební úpravy chodníku Ždánice Prašnice	Město Ždánice	3 521	3 521	100,00
5627510038	Strážnice - rekonstrukce chodníku podél I/55 - 1. etapa	Město Strážnice	458	458	100,00
5627510039	Moravský Žižkov - bezbariérové chodníky	Obec Moravský Žižkov	3 167	3 167	99,99
5627510040	Chodník kolem kulturního domu	Obec Bořetice	449	419	93,42
5627510041	Starovičky - zvýšení bezpečnosti chodců - 1. etapa	Obec Starovičky	1 558	1 555	99,80
5627510042	Břeclav bez bariér - I. etapa	Obec Břeclav	1 345	1 229	91,38
5627510043	Bezbariérové chodníky - Lanžhot, ulice Kostická	Město Lanžhot	843	838	99,46
5627510044	Hodonín - oprava chodníků a přechodů Masarykovo náměstí, Národní třída - III. etapa	Město Hodonín	1 623	0	0,00

5717510057	Zvýšení bezpečnosti na silnici II/315 v Hrabové - I. etapa	Obec Hrabová	1 185	1 185	100,00
5717510058	Chodník Třída Adolfa Kašpara v Bludově	Obec Bludov	2 358	2 235	94,77
5717510059	Bezbariérové úpravy Olomouc - trasa N - etapy N3 a N4	Statutární město Olomouc	1 714	1 714	100,00
5727510066	Bezbariérový chodník Zerzavice - Moravní nábřeží ve Starém Městě	Město Staré Město	528	528	100,00
5727510067	Napajedla - bezbariérová trasa - 9. etapa	Město Napajedla	1 093	1 093	100,00
5727510068	Bezbariérový chodník v ulici Hradištská a ulici Osvobození v Boršicích - I. etapa	Obec Boršice	4 432	0	0,00
5727510069	III/43827: Mysločovice, místo pro přecházení u ZŠ	Obec Mysločovice	143	143	100,00
5727510070	Chodník u komunikace II/422 Osvětimany	Městys Osvětimany	1 439	1 439	100,00
5727510071	Bezbariérový chodník Valašské Meziříčí, ul. Vsetínská - Podlesí	Město Valašské Meziříčí	1 026	1 026	99,99
5817510067	Rekonstrukce chodníků čtnež prvků pasivní bezpečnosti podél silnice II/473 - IV. etapa (včetně F5)	Město Šenov	963	963	100,00
5817510068	Rekonstrukce chodníku v úseku od ul. Odboje po restauraci Nimrod	Město Vratimov	2 537	2 537	100,00
5817510069	Pátevní bezbariérová trasa v Odrách	Město Odry	954	954	100,00
	Celkem		126 229	106 866	84,66

Poskytnuté prostředky na programy zaměřené ke zvýšení bezpečnosti dopravy a jejího zpřístupňování osobám s omezenou schopností pohybu a orientace v roce 2012 - "Bezpečný přechod"

v tis. Kč

Evidenční číslo	Název akce	Příjemce	Zesmluvněno	Uvolněno	% plnění
5007510003	Příspěvky na zvyšování bezpečnosti a zpřístupňování dopravy - "Bezpečný přechod"	ŘSD ČR	39 934	0	0,00
5217510086	Bezpečná cesta dětí na silnici I/17	Obec Vrdy	1 156	0	0,00
5517510038	Úprava přechodu Smržovka	Město Smržovka	97	0	0,00
5617510061	Úpravy vybraných přechodů pro chodce, Havlíčkův Brod	Město Havlíčkův Brod	820	0	0,00
5627510045	Zvýšení bezpečnosti v dopravě v obci Vlkoš	Obec Vlkoš	353	0	0,00
5627510046	Přechod pro chodce Svatý Ján	Obec Vnorovy	888	0	0,00
5717510060	Bezpečné přechody v obci Rapotín	Obec Rapotín	204	0	0,00
5817510070	Přechod pro chodce se zpomalovacím radarem a SSZ - ulice Opavská	Město Krnov	900	0	0,00
5817510071	Modernizace dopravního značení na silnici I/46 v obci Rohov - IV. Etapa	Obec Rohov	908	0	0,00
	Celkem		45 259	0	0,00

Poskytnuté prostředky na výstavbu a údržbu cyklistických stezek v roce 2012

v tis. Kč

Evidenční číslo	Název akce	Příjemce	Zesmluvněno	Uvolněno	% plnění
5218510030	Cyklostezka Lány - Tuchlovice - Srby	Obec Tuchlovice	5 418	5 418	100,00
5218510031	Cyklistická stezka přes Labe v Čelákovicích	Město Čelákovice	10 000	0	0,00
5218510033	Cyklostezka Libeň	Obec Libeň	2 025	0	0,00
5318510028	Cyklostezka podél ul. Rošického - I. etapa	Statutární město České Budějovice	3 184	3 076	96,61
5318510030	Vltavská cyklostezka, úsek České Budějovice - Hluboká nad Vltavou, pravý břeh	Město Hluboká nad Vltavou	2 748	0	0,00
5328210017	Cyklostezka Nová Hospoda - Valcha, oprava II. etapa	Statutární město Plzeň	1 076	1 076	100,00
5328510017	Zřízení cyklostezky u silnice II/605 z Boru do průmyslové zóny, etapa C	Město Bor	1 504	1 504	100,00
5418510018	Ostrovské rondo cyklostezka po tělese vlečky (2. etapa)	Město Ostrov	1 173	1 173	100,00
5428510033	Cyklostezka Libotenic-Hrobcce-Židovice-Roudnice n.L.	Obec Hrobcce	3 856	3 856	100,00
5428510034	Cyklostezka Libotenic - Hrobcce - Židovice - Roudnice n. L.	Město Roudnice nad Labem	2 214	0	0,00
5518510016	Cyklostezka Mimoň Zámecký park - ulice Potoční	Město Mimoň	2 260	2 257	99,85
5518510017	Cyklostezka Skalice - Nový Bor	Obec Skalice u České Lipy	1 283	1 283	99,99
5518510018	Semily - cyklostezka - regulace	Město Semily	857	813	94,90
5518510019	Cyklostezka Nový Bor - Sloup v Čechách	Město Nový Bor	4 373	4 373	99,99
5528510027	Výstavba cyklostezky č. 22 - Lánov, část C	Obec Lánov	2 270	2 270	100,00
5528510031	Stezka pro cyklisty a pěší v ul. Týništská, Třebechovice p. O.	Město Třebechovice pod Orebem	869	854	98,32
5528510032	Cyklostezka Opočno - Dobruška, I. etapa - úsek na k.ú Opočno	Město Opočno	3 202	3 202	100,00
5528510033	Stezka pro cyklisty a pěší vč. přechodu pro chodce, Nepasice	Město Třebechovice pod Orebem	385	385	100,00
5528510034	Cyklostezka pod Slánským mostem v Náchodě Bělousi	Město Náchod	597	597	100,00
5528510035	Stavební úpravy komunikace - Cyklostezka Chotěvice	Obec Chotěvice	3 307	3 307	100,00
5528510036	Cyklostezka Bačetín - Sudín	Obec Bačetín	2 354	2 354	100,00
5538510037	Cyklostezka Brožany - sever	Obec Staré Hradiště	1 337	1 337	100,00
5538510038	Cyklostezka Lanškroun - Česká Třebová, 1. etapa	Lanškrounsko, dobrovolný svazek obcí	5 936	5 936	100,00
5538510039	Cyklostezka Králíky - Červená Voda	Sdružení obcí Orlicko	8 458	8 458	100,00
5538510040	Cyklistická stezka - úsek "A" Chocení - Zářecká Lhota	Město Chocení	788	788	99,99
5618510022	Cyklostezka Borek - Ostružno	Obec Borek	2 089	2 089	100,00
5618510023	Cyklostezka Světlá nad Sázavou - Smrčná	Město Světlá nad Sázavou	4 062	4 062	100,00
5628510045	Cyklostezka Mutěnka	Dobrovolný svazek obcí Mutěnka	13 703	13 703	100,00
5628510046	Cyklostezka Hodonín - Lužice	Mikroregion Hodonínsko - dobrovolný svazek obcí	9 606	9 606	100,00
5628510047	Cyklostezka Ratiškovice (ul. Vítězná)	Obec Ratiškovice	2 165	2 165	100,00
5628510048	Cyklostezka Strachotín	Obec Strachotín	1 552	1 490	96,01
5628510049	Cyklostezka Tyršova - Joklova ve Vyskově - II. etapa	Město Vyskov	2 262	2 262	100,00
5628510050	Cyklostezka Brněnská	Město Hodonín	619	619	100,00
5628510051	Cyklostezky Bořetice - etapa 1	Obec Bořetice	2 065	2 065	100,00
5628510052	Společná stezka pro chodce a cyklisty Čechyně - Slavkovic, I. část	Město Rousínov	1 133	1 133	100,00
5628510053	Stezka pro pěší a cyklisty Zaječí, nádraží - obec	Obec Zaječí	2 813	2 813	100,00
5628510054	Cyklostezka Boskovice - Šmelcovna	Město Boskovice	3 479	3 479	100,00
5628510055	Cyklostezka Hodonín - Žižkova ulice	Město Hodonín	1 096	0	0,00
5628510056	Cyklostezka Prušánky - Josefov, I. etapa	Obec Prušánky	2 237	2 237	100,00
5628510057	Cyklostezka Hodonín - Dubňany	Mikroregion Hodonínsko - dobrovolný svazek obcí	9 547	9 542	99,95
5628510058	Cyklostezka Bořetice - etapa 2	Obec Bořetice	1 615	1 615	100,00
5718510048	Cyklistická stezka Jeseník - Bobrovník	Město Jeseník	2 314	2 309	99,80
5718510051	Smišená stezka Rapotín - ul. Šumperská, I. etapa	Obec Rapotín	6 667	6 643	99,63
5718510052	Loučany - bezpečná a bezbariérová obec, IV. etapa	Obec Loučany	676	652	96,44
5718510053	Cyklistická stezka Jeseník - Bobrovník - závěrečná etapa	Město Jeseník	876	876	99,99
5718510054	Bezpečná obec Mikulovice - Cyklistická stezka p.č. 3353	Obec Mikulovice	1 949	1 949	100,00
5718510055	Cyklostezka Osmek	Statutární město Přerov	469	469	100,00
5728510078	Cyklostezka na opuštěném drážním tělese Nezamyslice - Morkovice	Město Morkovice - Slížany	18 225	18 216	99,95
5728510079	Cyklistická stezka Boršice - Stříbrnice, k. ú. Boršice	Obec Boršice	5 566	5 566	100,00
5728510080	Cyklistická stezka Boršice - Stříbrnice, k. ú. Stříbrnice	Obec Stříbrnice	2 769	2 769	100,00
5728510081	Cyklochodník - 1. etapa Valašské Meziříčí, ul. Karafiátova - Hrachovec	Město Valašské Meziříčí	1 116	1 116	100,00
5728510082	Cyklostezka Slavkov - Dolní Němčí - Nivnice	Obec Dolní Němčí	5 053	5 053	100,00
5728510083	Cyklostezka Slavičín - Divnice	Město Slavičín	3 624	3 624	100,00
5728510084	Výstavba cyklostezky č. 5048 u Okluky - Uherský Ostroh	Město Uherský Ostroh	1 211	1 211	100,00
5728510085	Silnice II/487: Nový Hrozenkov - Podtáté, 3. etapa - Bzové - část cyklostezka	Město Karolínka	870	0	0,00
5728510086	Zlín - cyklistická stezka 5. etapa, úsek Malenovice - OBI - Louky, 1. část	Statutární město Zlín	1 406	1 406	100,00

5818210003	Údržba povrchu cyklostezky C9 - trasa A, ul. Proskovická	Statutární město Ostrava - MO Ostrava - Jih	752	752	100,00
5818510018	Sedliště - zvýšení bezpečnosti dopravy na II/473, etapa: cyklostezka	Obec Sedliště	2 035	1 772	87,09
5818510019	Cyklostezka směr Břidličná	Město Rýmařov	2 577	2 577	100,00
5818510022	Cyklostezky II - Kobeřice	Obec Kobeřice	1 236	1 236	100,00
	Celkem		190 908	171 393	89,78

Poskytnuté prostředky na průzkumné a projektové práce, studijní a expertní činnosti zaměřené na výstavbu, modernizaci a opravy silnic a dálnic, dopravně významných vnitrozemských vodních cest a staveb celostátních a regionálních drah pro rok 2012

v tis. Kč

Evidenční číslo	Název akce	Příjemce	Zesmluvněno	Uvolněno	% plnění
5006210072	Interakce koleje a mostů s velkými dilatujícími délkami	SŽDC, s.o.	666	0	0,00
5006210073	Nové zpracování kapitoly TKP - Protihluková opatření	SŽDC, s.o.	150	0	0,00
5006210074	Vytvoření předpisů pro využití výtahů, pohyblivých schodů a pohyblivých plošin u státních drah	SŽDC, s.o.	225	0	0,00
5006210075	Novelizace kapitola 14 TKP - Kanalizace, septiky, čističky, lapače	SŽDC, s.o.	112	0	0,00
5006210076	Stanovení metodiky navrhování pražcového podloží (podloží zemního tělesa, zemní těleso a konstrukční vrstvy) pro rychlost 160 km/h	SŽDC, s.o.	374	0	0,00
5006210077	Novelizace OTP - Výrobky pro odvodnění železničních tratí a stanic	SŽDC, s.o.	224	0	0,00
5006210078	TKT 19 Ocelové mosty a konstrukce	SŽDC, s.o.	190	27	14,21
5006210079	Novelizace SŽDC (ČD) SR5(S) Určování zatížitelnosti železničních mostů	SŽDC, s.o.	720	34	4,69
5006210080	Novelizace TNŽ 73 6260 Ocelové podlahy na nosných konstrukcích železničních mostů	SŽDC, s.o.	141	14	10,11
5006210081	Novelizace TNŽ 73 6261 Uložení mostnic na ocelových nosných konstrukcích železničních mostů	SŽDC, s.o.	146	19	12,84
5006210082	Úprava národní přílohy k ČSN EN 1991-2 Zatížení konstrukcí, Část 2: zatížení mostů dopravou	SŽDC, s.o.	369	32	8,54
5006210083	Technické kvalitativní podmínky staveb státních drah (vyjma kapitol 14, 16 a 19)	SŽDC, s.o.	750	0	0,00
5006210084	Zavedení evropského systému ERTMS/ETCS na tratě zařazené do evropské sítě TEN-T	SŽDC, s.o.	717	144	20,02
5006210085	Hoření izolovaných styků	SŽDC, s.o.	298	0	0,00
5006210086	Pozemní diagnostika stavu obložení ližin sběračů EHV a elektrických jednotek	SŽDC, s.o.	741	0	0,00
5006210087	Číslovací plán sítě elektronických komunikací SŽDC	SŽDC, s.o.	258	0	0,00
5006210088	Problematika ochrany zdraví před neionizujícím zářením v souvislosti se zařízením trakčních napájecích stanic v majetku SŽDC	SŽDC, s.o.	337	0	0,00
5006210089	Ukolejňovací (uzemňovací) lano	SŽDC, s.o.	213	0	0,00
5006210090	Manuál komplexního hodnocení vstupních parametrů pro aktualizaci hlukových výpočetních metodik	SŽDC, s.o.	289	87	30,04
5006210091	Kategorizace tratí z hlediska možnosti aplikace korekce na tzv. starou hlukovou zátěž	SŽDC, s.o.	145	29	20,13
5006210092	Optimalizace cyklu údržby tratí SŽDC	SŽDC, s.o.	985	0	0,00
5006210093	Ověření možnosti uplatnění metody akustické emise pro účely monitorování stavu kolejnic	SŽDC, s.o.	360	0	0,00
5006210094	Výzkum chování chodců na železničních přejezdech a přechodech, motivace k porušení pravidel bezpečného přecházení	SŽDC, s.o.	578	58	10,00
5006210095	Aktualizace metodiky výpočtu hluku	SŽDC, s.o.	262	53	20,04
5006210096	Návrh na změnu a tvorbu technické politiky (rezortních předpisů) v oboru pozemních komunikací	ŘSD ČR	3 716	975	26,24
5006210097	RÚ a expertízy - nové technologie, aplikace, expertízy, výstupy předpisy	ŘSD ČR	7 145	213	2,98
5006510002	Pilotní aplikace nedestruktivního ověření kvality stavebních prací infrastruktury veřejného přístavu	Ředitelství vodních cest ČR	2 520	0	0,00
5116510001	Praktická realizace a ověření nově vyvinuté výrobní receptury protihlukového koberce SMA 8-LA v odlišných terénních podmínkách	TSK HMP	13 921	0	0,00
5116510002	0051 Protihluková opatření na dokončených stavbách	Hlavní město Praha	26 152	0	0,00
5316210022	Zpracování projektové dokumentace železničního svršku	Jindřichohradecké místní dráhy, a.s.	2 981	2 981	100,00
5326210005	Pořízení a integrace dat pro management regionální silniční sítě Plzeňského kraje	Plzeňský kraj	3 000	0	0,00
5326510001	Výstavba zkušebního úseku s uplatněním směsi asfaltového betonu s podílem R-materiálu	SÚS Plzeňského kraje	2 660	0	0,00
5326510002	Uplatnění asfaltové směsi typu AC s podílem R materiálu	SÚS Plzeňského kraje	2 684	0	0,00
5326510003	Použití protihlukového koberce SMA 8 LA a pojiva modifikovaného pryžovým granulátem v projektu opravy silnice I/27 v obci Kaznějov	ŘSD ČR	4 890	0	0,00
5426210007	Technicko-ekonomická studie: Optimalizace trasy a zvýšení traťové rychlosti v úseku Litoměřice - Lovosice - Libochovice - Ústí nad Labem - Rakovník	SŽDC, s.o.	667	0	0,00
5516210004	Technicko-ekonomická studie: Opatření na infra pro zkrácení jízdních dob a celkových časů v úsecích Liberec-Frydlant v Č. a Železný Brod-Tanvald včetně	SŽDC, s.o.	283	0	0,00
5516210005	Technicko-ekonomická studie: Opatření pro zkrácení jízdních dob a celkových časů v úsecích Liberec-Česká Lípa-Benešov n. P.	SŽDC, s.o.	675	0	0,00
5536210009	Studie proveditelnosti pro použití laserscanneru a georadaru pro silniční hospodářství ČR v podmínkách Pardubického kraje	SÚS Pardubického kraje	7 425	7 425	100,00
5536510001	Projekt ověření vlastností tichých krytů vozovek na silnicích III/32224, II/324 Pardubice	SÚS Pardubického kraje	19 316	0	0,00
5616210003	Porovnání finančních úspor na základě použitých diagnostických metod	Vysočina	1 422	1 422	100,00
5716210007	Technicko-ekonomická studie optimalizace tratě Hranice na Moravě - Horní Lideč	SŽDC, s.o.	750	0	0,00
5816510001	Oprava silnice II/480 Koprivnice - ul. Záhumenní	Správa silnic Moravskoslezského kraje	4 260	4 260	100,00
	Celkem		113 717	17 771	15,63

Přehled o čerpání finančních prostředků z rozpočtu SFDI v roce 2012 podle krajů

Kraj: Hlavní město Praha

v tis. Kč

Evidenční číslo	Kód	Název akce	Rozpočet promítnutý do smluv	Uvolněno	% plnění
3271510517	60	PPO MÚK Liberecká	56 646	56 646	100,00
3271511516	60	Vysočanská radiála	73 354	73 354	100,00
3272731006	60	R1 513 Vestec - Lahovice	830 283	798 867	96,22
3272731008	60	R1 514 Lahovice - Slivenec	638 046	515 195	80,75
3272741005	60	R1 512 D1 - Vestec	332 000	324 261	97,67
3272741005	60	R1 512 D1 - Vestec - EIB	35 535	35 535	100,00
3272741005	60	R1 512 D1 - Vestec - náhrada EIB	145 149	145 149	100,00
3272970007	60	Ul. Na Radosti napojení na SOKP	21 500	10 038	46,69
3273215204	60	Nové spojení - Praha hl.n., Masarykovo n. - Libeň, Vysočany, Holešovice	5 048	5 048	100,00
3273215206	60	Modernizace traťového úseku Praha Běchovice - Úvaly	41 823	34 199	81,77
3273215210	60	Optimalizace tratě Praha Bubeneč - Praha Holešovice	2 130	2 076	97,47
3273215211	60	Modernizace traťového úseku Praha Libeň - Praha Běchovice, 1. část (včetně 2. části)	48 650	48 650	100,00
5111110001	50	I/x silnice I. třídy opravy a údržba TSK	100 000	100 000	100,00
5111510009	60	Ke Garázím - napojení 5. května	34 000	0	0,00
5111540018	60	Štěrboholská radiála - zkapacitnění	2 960	2 960	100,00
5111540037	60	5. května X 566 U Garází DP	55 000	0	0,00
5111540041	60	Jižní spojka - rampa Spořilov, úprava sjezdu 5. května	27 488	27 488	100,00
5113720001	60	Modernizace záp. č. Praha hl.n. 2. část nást. I-IV - EIB	180 985	180 984	100,00
5113720001	60	Modernizace záp. č. Praha hl.n., 2. část nást. I - IV	2 541	2 540	99,96
5116510001	60	Praktická realizace a ověření nově vyvinuté výrobní receptury protihlukového koberce SMA 8-LA v odlišných terénních podm	13 921	0	0,00
5116510002	60	0051 Protihluková opatření na dokončených stavbách	26 152	0	0,00
		Celkem	2 673 211	2 362 989	88,40

Kraj: Jihočeský

v tis. Kč

Evidenční číslo	Kód	Název akce	Rozpočet promítnutý do smluv	Uvolněno	% plnění
3271112012	60	I/34 propojení DO České Budějovice	3 944	3 322	84,24
3271112012	60	I/34 propojení DO České Budějovice - OPD	836	835	99,90
3271112012	60	I/34 propojení DO České Budějovice - EIB	148	147	99,59
3271212001	60	R4 křižovatka I/20 - Nová Hospoda - VÝZISKY	561	0	0,00
3271212002	60	R4 Mirovice - Třebkov	5 128	2 991	58,33
3271212002	60	R4 Mirovice - Třebkov - OPD	5 210	5 209	99,99
3271212002	60	R4 Mirovice - Třebkov - EIB	920	919	99,92
3271212013	60	R4 Lety - Čimelice	6 100	5 913	96,93
3272621003	60	D3 0308C Veselí nad Lužnicí - Bošilec	8 000	7 965	99,57
3272621004	60	D3 0308 B most přes Lužnici	5 613	5 471	97,48
3272621004	60	D3 0308 B most přes Lužnici - OPD	293 736	265 861	90,51
3272621004	60	D3 0308 B most přes Lužnici - náhrada EIB	75 130	75 130	100,00
3272621005	60	D3 0307 C most přes údolí Černovického potoka	9 623	7 199	74,81
3272621005	60	D3 0307 C most přes údolí Černovického potoka - OPD	274 290	237 120	86,45
3272621005	60	D3 0307 C most přes údolí Černovického potoka - náhrada EIB	48 404	48 404	100,00
3272621006	60	D3 0307 B most přes rybník Koberný	8 881	7 003	78,85
3272621006	60	D3 0307 B most přes rybník Koberný - OPD	42 160	31 010	73,55
3272621006	60	D3 0307 B most přes rybník Koberný - náhrada EIB	16 970	16 970	100,00
3272621007	60	D3 0307 A Tábor - Soběslav	92 000	90 130	97,97
3272621007	60	D3 0307 A Tábor - Soběslav - OPD	1 844 904	1 695 849	91,92
3272621007	60	D3 0307 A Tábor - Soběslav - EIB	434 081	434 081	100,00
3272621008	60	D3 0308 A Soběslav - Veselí nad Lužnicí	25 000	24 787	99,15
3272621008	60	D3 0308 A Soběslav - Veselí nad Lužnicí - OPD	635 355	570 232	89,75
3272621008	60	D3 0308 A Soběslav - Veselí nad Lužnicí - EIB	140 665	140 665	100,00
3272621011	60	D3 0309/III Borek - Úsilné	21 000	19 734	93,97
3273610011	60	Optimalizace trati Horní Dvořiště st. hr. - České Budějovice	15 780	15 779	100,00
3273610011	60	Optimalizace trati Horní Dvořiště st. hr. - České Budějovice - EIB	35 000	32 447	92,71
3273650051	60	Modernizace trati Veselí nad Lužnicí - Tábor I. část, úsek Doubí u Tábora - Tábor	18 047	18 046	100,00
5003130003	50	Opravy a údržba regionálních drah Jindřichův Hradec-Nová Bystrice a Jindřichův Hradec-Obrataň	30 000	30 000	100,00
5313510002	60	Modernizace trati České Budějovice - Nemanice I	23 244	22 146	95,27
5313510002	60	Modernizace trati České Budějovice - Nemanice I - OPD	208 165	181 479	87,18
5313510002	60	Modernizace trati České Budějovice - Nemanice I - EIB	36 735	32 026	87,18
5313520008	60	Rekonstrukce staničních kolejí a výhybek v ZST Strakonice	2 500	1 700	68,00

5313530010	60	Výstavba PZS v km 19,737 a 20,192 tratě Jindřichův Hradec - Obrataň	9 100	9 100	100,00
5313710001	60	Modernizace tratě Tábor - Sudoměřice	23 500	21 776	92,66
5313710001	60	Modernizace tratě Tábor - Sudoměřice - PŘEDFIN	545	544	99,91
5313710002	60	Modernizace tratě Ševětín - Veselí nad Lužnicí, 2.část, Horusice - Veselí	10 550	10 156	96,27
5313710003	60	Modernizace tratě Veselí n. L. - Tábor - II.část, úsek Veselí n. L. - Doubí u Tábora 1. etapa: Veselí n. L. - Soběslav	21 554	19 649	91,16
5313710003	60	Modernizace tratě Veselí n. L. - Tábor - II.část, úsek Veselí n. L. - Doubí u Tábora 1. etapa: Veselí n. L. - Soběslav	2 850	2 847	99,91
5313720001	60	Optimalizace tratě Č. Velenice - Veselí n.L.-1.stavba	8 539	8 239	96,48
5313720001	60	Optimalizace tratě Č. Velenice - Veselí n.L.- 1.stavba - náhrada EIB	20 736	20 736	100,00
5313730001	60	Revitalizace Č. Budějovice - Volary	33 000	28 283	85,71
5313730001	60	Revitalizace Č. Budějovice - Volary - PŘEDFIN	128	0	0,00
5315520002	60	Vod.cesta Hluboká n/Vlt. – VD Hněvkovice	213 497	211 770	99,19
5315520003	60	Vod.cesta Hněvkovice - Týn n. Vlt. - OPD	189 719	61	0,03
5315520003	60	Vod.cesta Hněvkovice - Týn n. Vlt. - EIB	33 480	11	0,03
5315530001	60	Přístav Hluboká n.Vlt.	7 000	4 787	68,38
5316210022	50	Zpracování projektové dokumentace železničního svršku	2 981	2 981	100,00
5318510028	60	Cyklostezka podél ul. Rošického - I. etapa	3 184	3 076	96,61
5318510030	60	Vltavská cyklostezka, úsek České Budějovice - Hluboká nad Vltavou, pravý břeh	2 748	0	0,00
		Celkem	4 951 241	4 374 587	88,35

Kraj: Jihomoravský

v tis. Kč

Evidenční číslo	Kód	Název akce	Rozpočet promítnutý do smluv	Uvolněno	% plnění
3271126302	60	I/50 Nesovice křižovatka	13 108	10 784	82,27
3271136021	60	I/42 Brno Žabovřesky most ev.č 42-002.1.2 42-002A.1.2	7 174	7 112	99,14
3271531567	60	I/42 Brno VMO MÚK Dobrovského Svitavská radiála	240 004	134 580	56,07
3271531572	60	I/42 Brno VMO Dobrovského B	1 742 931	1 742 931	100,00
3273215110	60	Rekonstrukce žel. uzlu Břeclav, 1. stavba - EIB	180 000	171 046	95,03
3273215110	60	Rekonstrukce žel. uzlu Břeclav, 1.stavba	32 161	28 899	89,86
5003720004	60	Elektrizace tratě vč. PEÚ Brno - Zastávka u Brna	104 350	99 927	95,76
5003720004	60	Elektrizace tratě vč. PEÚ Brno - Zastávka u Brna - PŘEDFIN	1 223	1 222	99,89
5622510001	60	Mikulov - okružní křižovatka v ulici Republikánské obrany u Billy	4 483	0	0,00
5622510002	60	I/52 okružní křižovatka Mikulov u ČSPH Shell	2 114	0	0,00
5623510003	60	Rekonstrukce železničního uzlu Břeclav, 2.stavba	5 500	5 188	94,32
5623510003	60	Rekonstrukce železničního uzlu Břeclav, 2. stavba - PŘEDFIN	602	602	99,97
5623510004	60	DOZ Břeclav - Brno	1 920	1 919	99,97
5623520007	60	Rekonstrukce koleje č. 2 v km 30,650-38,616 tratě Brno - Havlíčkův Brod	3 931	3 931	99,99
5623520008	60	Rekonstrukce žst.Nesovice II.část	1 363	1 363	99,97
5623520009	60	Rekonstrukce koleje č. 1, km 30,650 - 38,616 tratě Brno - Havlíčkův Brod	6 818	6 010	88,16
5623520009	60	Rekonstrukce koleje č. 1, km 30,650 - 38,616 tratě Brno - Havlíčkův Brod - OPD	89 150	89 149	100,00
5623520009	60	Rekonstrukce koleje č. 1, km 30,650 - 38,616 tratě Brno - Havlíčkův Brod - EIB	17 147	17 146	100,00
5623720001	60	Rekonstrukce žst. Nesovice, I. část	1 237	1 236	99,95
5623720003	60	Elektrizace trať. úseku vč. PEÚ Šatov - Znojmo	14 715	14 714	99,99
5625530004	60	Rekreační přístav Petrov	2 890	1 470	50,88
5627510031	60	Bezbariérové chodníky Čejkovice II. etapa	604	0	0,00
5627510036	60	Valtice - bezbariérové chodníky, I. etapa	3 780	3 724	98,51
5627510037	60	Stavební úpravy chodníku Žďánice Prašnice	3 521	3 521	100,00
5627510038	60	Strážnice - rekonstrukce chodníku podél I/55 - 1. etapa	458	458	100,00
5627510039	60	Moravský Žižkov - bezbariérové chodníky	3 167	3 167	99,99
5627510040	60	Chodník kolem kulturního domu	449	419	93,42
5627510041	60	Starovičky - zvýšení bezpečnosti chodců - I. etapa	1 558	1 555	99,80
5627510042	60	Břeclav bez bariér - I. etapa	1 345	1 229	91,38
5627510043	60	Bezbariérové chodníky - Lanžhot, ulice Kostická	843	838	99,46
5627510044	60	Hodonín - oprava chodníků a přechodů Masarykovo náměstí, Národní třída - III. etapa	1 623	0	0,00
5627510045	60	Zvýšení bezpečnosti v dopravě v obci Vlkoš	353	0	0,00
5627510046	60	Přechod pro chodce Svätý Ján	888	0	0,00
5628510045	60	Cyklostezka Mutěnka	13 703	13 703	100,00
5628510046	60	Cyklostezka Hodonín - Lužice	9 606	9 606	100,00
5628510047	60	Cyklostezka Ratiškovice (ul. Vítězná)	2 165	2 165	100,00
5628510048	60	Cyklostezka Strachotín	1 552	1 490	96,01
5628510049	60	Cyklostezka Tyršova - Joklova ve Vyškově - II. etapa	2 262	2 262	100,00
5628510050	60	Cyklostezka Brněnská	619	619	100,00
5628510051	60	Cyklostezky Bořetice - etapa 1	2 065	2 065	100,00
5628510052	60	Společná stezka pro chodce a cyklisty Čechyně - Slavíkovice, I. část	1 133	1 133	100,00
5628510053	60	Stezka pro pěší a cyklisty Zaječí, nádraží - obec	2 813	2 813	100,00
5628510054	60	Cyklostezka Boskovice - Smelcovna	3 479	3 479	100,00
5628510055	60	Cyklostezka Hodonín - Žižkova ulice	1 096	0	0,00
5628510056	60	Cyklostezka Prušánky - Josefov, I. etapa	2 237	2 237	100,00
5628510057	60	Cyklostezka Hodonín - Dubňany	9 547	9 542	99,95

5628510058	60	Cyklostezka Bořetice - etapa 2	1 615	1 615	100,00
		Celkem	2 545 302	2 406 871	94,56

Kraj: Karlovarský

v tis. Kč

Evidenční číslo	Kód	Název akce	Rozpočet promítnutý do smluv	Uvolněno	% plnění
3271113606	60	I/21 Velká Hleďsebe - VÝZISKY	681	0	0,00
3271223601	60	R6 Nové Sedlo - Jenišov - EIB	3 627	3 521	97,08
3271223602	60	R6 Nové Sedlo - Sokolov	359 429	344 065	95,73
3271223602	60	R6 Nové Sedlo - Sokolov - EIB	167 364	167 363	100,00
3271223602	60	R6 Nové Sedlo - Sokolov - náhrada EIB	100 328	100 328	100,00
3271223603	60	R6 Sokolov - Tisová	96 000	96 000	100,00
3271224003	60	R6 Lubenec - Bošov	1	1	100,00
5413520007	60	DOZ Františkovy Lázně - Aš	76 860	76 632	99,70
5413710001	60	Optimalizace trati Planá u M.Lázní - Cheb	47 207	47 207	100,00
5413710002	60	Optimalizace trati Cheb (mimo) - státní hranice SRN	24 000	23 687	98,69
5417510001	60	Mezirolí - výstavba chodníku	563	561	99,62
5418510018	60	Ostrovské rondo cyklostezka po tělese vlečky (2. etapa)	1 173	1 173	100,00
		Celkem	877 233	860 537	98,10

Kraj: Královéhradecký

v tis. Kč

Evidenční číslo	Kód	Název akce	Rozpočet promítnutý do smluv	Uvolněno	% plnění
2271420704	50	I/16 Hr.okr. JC a MB - obchvat Sobotky - Samšina - Ohařice - křiž. Lochoy - VÝZISKY	2 001	2 000	99,95
3272544004	50	D11 Rekultivace, odvodny a výkupy pozemků	500	414	82,87
3272544004	60	D11 Rekultivace, odvodny a výkupy pozemků	300	278	92,73
5523520005	60	Rekonstrukce žst. Stará Paka pro DOZ	8 386	7 809	93,13
5523520005	60	Rekonstrukce žst. Stará Paka pro DOZ - OPD	194 391	184 620	94,97
5523520005	60	Rekonstrukce žst. Stará Paka pro DOZ - náhrada EIB	34 305	32 580	94,97
5527510050	60	Bezbariérové chodníky v Novém Městě nad Metují	575	575	100,00
5527510051	60	Bezpečnostní úpravy na silnici II/296, II/297 - Svoboda nad Úpou	845	845	100,00
5527510052	60	Bezpečné a bezbariérové chodníky v Pilníkově - I. etapa	2 400	0	0,00
5527510053	60	Kocbeře - silnice I/37 chodníky a VO	1 936	0	0,00
5527510054	60	Zřízení chodníku vč. VO ve Vlčkovcích v Podkrkonoší (2012)	1 978	1 978	100,00
5527510055	60	Bezbariérový chodník v ulici Zámlyni ve městě Borohrádek podél komunikace I/36	3 725	3 725	100,00
5527510056	60	Opatření pro zvýšení bezpečnosti dopravy v obci Mladé Buky, Přechod pro chodce na sil. II/296	739	739	100,00
5527510057	60	Opatření pro zvýšení bezpečnosti dopravy v obci , Stavební úpravy komun. v obci Veliš - II/501, chodníky a místo pro pře	1 224	1 224	99,99
5528510027	60	Výstavba cyklostezky č. 22 - Lánov, část C	2 270	2 270	100,00
5528510031	60	Stežka pro cyklisty a pěší v ul. Týnišťská, Třebuchovice p. O.	869	854	98,32
5528510032	60	Cyklostezka Opočno - Dobruška, I. etapa - úsek na k.ú Opočno	3 202	3 202	100,00
5528510033	60	Stežka pro cyklisty a pěší vč. přechodu pro chodce, Nepasice	385	385	100,00
5528510034	60	Cyklostezka pod Slánským mostem v Náchodě Bělousi	597	597	100,00
5528510035	60	Stavební úpravy komunikace - Cyklostezka Chotěvice	3 307	3 307	100,00
5528510036	60	Cyklostezka Bačetín - Sudín	2 354	2 354	100,00
5537510046	60	Lázně Bělhrad bezbariérová trasa k.ú. Horní Nová Ves - 2. část	1 125	1 125	100,00
		Celkem	267 414	250 883	93,82

Kraj: Liberecký

v tis. Kč

Evidenční číslo	Kód	Název akce	Rozpočet promítnutý do smluv	Uvolněno	% plnění
2271420601	50	I/14 Jablonec nad Nisou - Tanvald - VÝZISKY	2 162	0	0,00
3271114013	60	I/13 Stráž n.N. - Krásná Studánka	1 532	1 532	100,00
3271114013	60	I/13 Stráž n.N. - Krásná Studánka - OPD	37 922	28 992	76,45
3271114013	60	I/13 Stráž n.N. - Krásná Studánka - EIB	6 692	4 649	69,47
3271114013	60	I/13 Stráž n.N. - Krásná Studánka - náhrada EIB	468	467	99,80
3271114014	60	I/14 Liberec - Kunratická 3.etapa - VÝZISKY	212	212	99,99
3271114206	60	I/9 Sosnová MÚK	27 000	11 528	42,70
3271244123	60	R35 Bílý Kostel - Hrádek n.N.	6 502	6 502	100,00
3271244123	60	R35 Bílý Kostel - Hrádek n.N. - OPD	105 250	97 944	93,06
3271244123	60	R35 Bílý Kostel - Hrádek n.N. - náhrada EIB	36 750	19 117	52,02
5513530003	60	Rekonstrukce trati Liberec - Tanvald	13 600	13 107	96,38

5516210004	50	Technicko-ekonomická studie: Opatření na infra pro zkrácení jízdních dob a celkových časů v úsecích Liberec-Frýdlant v Č	283	0	0,00
5516210005	50	Technicko-ekonomická studie: Opatření pro zkrácení jízdních dob a celkových časů v úsecích Liberec-Česká Lípa-Benešov n.	675	0	0,00
5517510033	60	Chodník Skalice - I. etapa	459	459	100,00
5517510034	60	Chodníky v Železném Brodě, chodník v Masarykově ulici	267	267	100,00
5517510035	60	Chodník dolní Píhel	1 834	1 834	100,00
5517510036	60	Lestkov - zvýšení bezpečnosti dopravy	2 089	2 089	100,00
5517510037	60	Úprava chodníků v ul. Svobody, Český Dub	387	327	84,37
5517510038	60	Úprava přechodu Smržovka	97	0	0,00
5518510016	60	Cyklostezka Mimoň Zámecký park - ulice Potoční	2 260	2 257	99,85
5518510017	60	Cyklostezka Skalice - Nový Bor	1 283	1 283	99,99
5518510018	60	Semily - cyklostezka - regulace	857	813	94,90
5518510019	60	Cyklostezka Nový Bor - Sloup v Čechách	4 373	4 373	99,99
		Celkem	252 954	197 751	78,18

Kraj: Moravskoslezský

v tis. Kč

Evidenční číslo	Kód	Název akce	Rozpočet promítnutý do smluv	Uvolněno	% plnění
3271117005	60	I/11 Mokré Lazce - hranice okresů Opava, Ostrava	400 000	399 977	99,99
3271117083	60	I/11 a I/56 propojení spojka S1 v Opavě - VÝZISKY	270	270	99,87
3271117092	60	I/58 Příbor obchvat	21 847	8 428	38,58
3271117092	60	I/58 Příbor obchvat - OPD	59 449	33 433	56,24
3271117092	60	I/58 Příbor obchvat - EIB	10 491	5 900	56,24
3271117276	60	I/11 Český Těšín obchvat - VÝZISKY	139	139	99,71
3271127242	60	I/11 Hrádek - průtah (SŽDC)	3 202	288	8,99
3271127242	60	I/11 Hrádek - průtah (SŽDC) - OPD	94 340	75 044	79,55
3271127242	60	I/11 Hrádek - průtah (SŽDC) - náhrada EIB	7 637	7 637	99,99
3271127242	60	I/11 Hrádek - průtah (SŽDC) - EIB	6 649	5 607	84,32
3271267011	60	R48 Rychaltice - Frýdek Místek	82 079	82 079	100,00
3271267011	60	R48 Rychaltice - Frýdek Místek - OPD	926 237	825 305	89,10
3271267011	60	R48 Rychaltice - Frýdek Místek - EIB	163 454	128 833	78,82
3272411005	60	D47 4706 Hladké Životice - Bílovec	119 533	119 533	100,00
3272421014	60	I/56 Ostrava - Prodloužená Místecká II.stavba	200 000	199 228	99,61
3272421016	60	I/11 Ostrava Prodloužená Rudná	26 000	25 976	99,91
3272431007	60	D47 47092 Bohumín - státní hranice ČR/PR	885 986	475 859	53,71
3272431007	60	D47 47092 Bohumín - státní hranice ČR/PR - KP	52 392	40 719	77,72
3272431014	60	I/67 Skřečoň - Bohumín obchvat	235 509	217 530	92,37
3272441014	60	D47 Rekultivace, odvozy a výkupy pozemků	29 500	25 153	85,26
5003130002	50	Opravy a údržba regionální dráhy Milotice nad Opavou - Vrbno pod Pradědem	6 900	6 809	98,69
5813520007	60	Rekonstrukce žst. Frýdlant nad Ostravicí SH SR	1 230	1 226	99,64
5813710001	60	Optimalizace tratě st.hr.SR-Mosty u Jablunkova-Bystřice n.Olší	194 476	192 399	98,93
5813710001	60	Optimalizace tratě st.hr.SR-Mosty u Jablunkova-Bystřice n.Olší - OPD	308 941	308 941	100,00
5813710003	60	Optimalizace trati Bystřice n.O. - Č. Těšín	24 603	24 603	100,00
5813710003	60	Optimalizace trati Bystřice n.O. - Č. Těšín - OPD	238 493	238 474	99,99
5813710005	60	Optimalizace trati Bystřice n. Olší - Český Těšín, 2. část - žst. Český Těšín	1 800	1 748	97,13
5813730001	60	Rekonstrukce a zkapacitnění tratě Studénka-Mošnov	44 742	44 742	100,00
5816510001	60	Oprava silnice II/480 Koprivnice - ul. Záhumenní	4 260	4 260	100,00
5817510067	60	Rekonstrukce chodníků čteně prvků pasivní bezpečnosti podél silnice II/473 - IV. etapa (větev F5)	963	963	100,00
5817510068	60	Rekonstrukce chodníku v úseku od ul. Odboje po restauraci Nimrod	2 537	2 537	100,00
5817510069	60	Pátevní bezbariérová trasa v Odrách	954	954	100,00
5817510070	60	Přechod pro chodce se zpomalovacím radarem a SSZ - ulice Opavská	900	0	0,00
5817510071	60	Modernizace dopravního značení na silnici I/46 v obci Rohov - IV. Etapa	908	0	0,00
5818210003	50	Údržba povrchu cyklostezky C9 - trasa A, ul. Proskovická	752	752	100,00
5818510018	60	Sedliště - zvýšení bezpečnosti dopravy na II/473, etapa: cyklostezka	2 035	1 772	87,09
5818510019	60	Cyklostezka směr Břidličná	2 577	2 577	100,00
5818510022	60	Cyklostezky II - Kobernice	1 236	1 236	100,00
		Celkem	4 163 021	3 510 929	84,34

Kraj: Olomoucký

v tis. Kč

Evidenční číslo	Kód	Název akce	Rozpočet promítnutý do smluv	Uvolněno	% plnění
3271117006	60	I/44 Vlachov - Rájec	3 600	3 445	95,70
3271117006	60	I/44 Vlachov - Rájec - OPD	123 235	123 234	100,00
3271117006	60	I/44 Vlachov - Rájec - EIB	21 749	16 853	77,49
3271117088	60	I/60 Javorník obchvat	99 510	99 503	99,99

3271626004	60	R46 - MÚK Vranovice - Kelčice MÚK Brodek u Prostějova	5 000	3 120	62,41
3272411004	60	D47 4704 Lipník - Běloutín	74 000	72 528	98,01
3272831066	60	D1 0137 Přerov - Lipník	83 600	76 143	91,08
5003130004	50	Opravy a údržba regionálních drah v úseku Petrov n. Desnou-Kouty n. Desnou, Šumperk-Petrov-Sobotín	20 000	20 000	100,00
5003510002	60	DOZ Česká Třebová - Přerov	63 816	1 213	1,90
5003510002	60	DOZ Česká Třebová - Přerov - OPD	93 583	93 547	99,96
5003510002	60	DOZ Česká Třebová - Přerov - náhrada EIB	9 346	9 342	99,96
5713530027	60	Rekonstrukce přejezdu v km 13,880 TÚ Šumperk - Petrov nad Desnou	1 427	1 427	100,00
5713530028	60	Rekonstrukce výhybky č. 9 v žst. Petrov nad Desnou	1 590	1 590	99,99
5713530029	60	Rekonstrukce nástupiště na železniční zastávce Rapotín	2 983	2 983	100,00
5713710001	60	Rekonstrukce žst. Přerov 1.stavba	20 495	20 495	100,00
5713710001	60	Rekonstrukce žst. Přerov 1.stavba - OPD	494 655	494 654	100,00
5713710001	60	Rekonstrukce žst. Přerov 1.stavba - EIB	87 292	87 292	100,00
5713710002	60	Rekonstrukce žst. Olomouc	2 000	1 823	91,17
5713710002	60	Rekonstrukce žst. Olomouc - PŘEDFIN	108	107	99,25
5713720001	60	Rekonstrukce koleje Nezamyslice - Pivín, 3. stavba	1 721	1 721	99,99
5713720002	60	Elektrizace tratě Záběh - Šumperk - EIB	38 770	38 769	100,00
5713720002	60	Elektrizace tratě Záběh-Šumperk	11 308	11 308	100,00
5716210007	50	Technicko-ekonomická studie optimalizace tratě Hranice na Moravě - Horní Lideč	750	0	0,00
5717510057	60	Zvýšení bezpečnosti na silnici II/315 v Hrabové - I. etapa	1 185	1 185	100,00
5717510058	60	Chodník Třída Adolfa Kašpara v Bludově	2 358	2 235	94,77
5717510059	60	Bezbariérové úpravy Olomouc - trasa N - etapy N3 a N4	1 714	1 714	100,00
5717510060	60	Bezpečné přechody v obci Rapotín	204	0	0,00
5718510048	60	Cyklistická stezka Jeseník - Bobrovník	2 314	2 309	99,80
5718510051	60	Směšná stezka Rapotín - ul. Šumperská, I. etapa	6 667	6 643	99,63
5718510052	60	Loučany - bezpečná a bezbariérová obec, IV. etapa	676	652	96,44
5718510053	60	Cyklistická stezka Jeseník - Bobrovník - závěrečná etapa	876	876	99,99
5718510054	60	Bezpečná obec Mikulovice - Cyklistická stezka p.č. 3353	1 949	1 949	100,00
5718510055	60	Cyklostezka Osmek	469	469	100,00
		Celkem	1 278 950	1 199 130	93,76

Kraj: Pardubický

v tis. Kč

Evidenční číslo	Kód	Název akce	Rozpočet promítnutý do smluv	Uvolněno	% plnění
3271115118	60	I/43 Opatov obchvat - VÝZISKY	813	812	99,89
3271125109	60	I/37 Hrobice - Ohrazenice	11 400	2 083	18,27
3271125109	60	I/37 Hrobice - Ohrazenice - OPD	109 961	79 852	72,62
3271125109	60	I/37 Hrobice - Ohrazenice - EIB	19 405	14 092	72,62
3271125130	60	I/37 Březhrad - Opatovice	6 000	5 991	99,85
3271125130	60	I/37 Březhrad - Opatovice - OPD	217 730	213 076	97,86
3271125130	60	I/37 Březhrad - Opatovice - náhrada EIB	49 854	37 602	75,42
3271125137	60	I/37 Pardubice - Trojice	13 107	12 980	99,03
3271135161	60	I/37 Trhová Kamenice - most ev. č. 37 - 041	65 350	55 420	84,81
3271245005	60	R35 Hradec Králové (Sedlice) - Opatovice - VÝZISKY	1 198	0	0,00
3273215201	60	Elektrizace tratě včetně PEÚ Letohrad - Lichkov st. hr.	15 949	15 451	96,88
5003270007	60	Modernizace tratě Hradec Králové - Pardubice - Chrudim, 1.stavba zdvoukolejňení úseku Stěblová - Opatovice nad Labem	46 748	46 578	99,64
5003270007	60	Modernizace tratě Hradec Králové - Pardubice - Chrudim, 1.stavba zdvoukolejňení úseku Stěblová - Opatovice nad Labem - P	376	376	99,97
5533720001	60	Průjezd železničním uzlem Ústí nad Orlicí	10 754	8 608	80,05
5536210009	50	Studie proveditelnosti pro použití laserscanneru a georadaru pro silniční hospodářství ČR v podmínkách Pardubického kraj	7 425	7 425	100,00
5536510001	60	Projekt ověření vlastností tichých krytů vozovek na silnicích III/32224, II/324 Pardubice	19 316	0	0,00
5537510047	60	Chodník v obci Opatovice nad Labem, I. část	1 837	0	0,00
5537510048	60	Letohrad - chodníky, IV. etapa	1 228	1 228	100,00
5537510049	60	Stavební úpravy pro zvýšení bezpečnosti dopravy v Bystrém	1 029	906	88,04
5537510050	60	II/342 - Rekonstrukce chodníku a výstavba přechodu pro chodce - SO 101, SO 402	2 266	2 266	100,00
5537510051	60	Přechod a zastávka v Chlumu	847	847	100,00
5538510037	60	Cyklostezka Brozany - sever	1 337	1 337	100,00
5538510038	60	Cyklostezka Lanškroun - Česká Třebová, 1. etapa	5 936	5 936	100,00
5538510039	60	Cyklostezka Králíky - Červená Voda	8 458	8 458	100,00
5538510040	60	Cyklistická stezka - úsek "A" Choceň - Zářecká Lhota	788	788	99,99
		Celkem	619 112	522 111	84,33

Kraj: Plzeňský

v tis. Kč

Evidenční číslo	Kód	Název akce	Rozpočet promítnutý do smluv	Uvolněno	% plnění
3271113027	60	I/21 Nová Hospoda - Kočov přeložka - VÝZISKY	1 562	0	0,00
3271113027	60	I/21 Nová Hospoda - Kočov přeložka - OPD	795	795	99,98
3271113027	60	I/21 Nová Hospoda - Kočov přeložka - EIB	141	140	99,48
3271113035	60	I/27 Třebošná - přeložka - VÝZISKY	563	0	0,00
3271521659	60	I/27 Plzeň Tyršův Sad - Sukova 2.stavba	44 656	44 654	99,99
3271521793	60	I/26 Plzeň Nová Hospoda přeložka	1 000	990	98,98
3271521793	60	I/26 Plzeň Nová Hospoda přeložka - OPD	79 530	78 620	98,86
3271521793	60	I/26 Plzeň Nová Hospoda přeložka - EIB	14 035	13 874	98,85
5321510004	60	I/27 Klatovy, okružní křižovatka u nemocnice	26 200	26 002	99,25
5323710001	60	Modernizace trati Rokycany - Plzeň	19 000	18 996	99,98
5323710002	60	Optimalizace tratě Stříbro - Planá u M. Lázní	170 394	161 763	94,93
5323710002	60	Optimalizace tratě Stříbro - Planá u M.Lázní - OPD	227 557	227 556	100,00
5323710002	60	Optimalizace tratě Stříbro - Planá u M. Lázní - náhrada EIB	124 274	124 273	100,00
5323710003	60	Optimalizace trati Zbiroh - Rokycany	86 797	63 862	73,58
5323710003	60	Optimalizace trati Zbiroh - Rokycany - OPD	330 727	330 726	100,00
5323710003	60	Optimalizace trati Zbiroh - Rokycany - náhrada EIB	483 707	473 201	97,83
5323710004	60	Plzeň průjezd uzlem ve směru III. TŽK	499 233	499 006	99,95
5323720001	60	Rekonstrukce koleje a výhybek v žst. Č. Kubice	3 938	3 937	99,99
5326210005	50	Pořízení a integrace dat pro management regionální silniční sítě Plzeňského kraje	3 000	0	0,00
5326510001	60	Výstavba zkušebního úseku s uplatněním směsi asfaltového betonu s podílem R-materiálu	2 660	0	0,00
5326510002	60	Uplatnění asfaltové směsi typu AC s podílem R materiálu	2 684	0	0,00
5326510003	60	Použití protihlukového koberce SMA 8 LA a pojiva modifikovaného pryžovým granulátem v projektu opravy silnice I/27 v obci	4 890	0	0,00
5327510021	60	Bezbariérové chodníky v obci Zbůch	300	300	100,00
5327510022	60	Rekonstrukce MK s napojením na silnici II/605 vč. potřebné infrastruktury - 2. etapa	3 579	3 579	100,00
5327510023	60	Rekonstrukce a dostavba chodníků v obci Volduchy - 1. etapa	6 350	6 350	100,00
5327510024	60	III/18026 průtah Starý Plzeňec, Radyňská ulice - rekonstrukce	4 345	1 630	37,51
5327510025	60	Bezbariérové chodníky Brásky, úsek G1 a G2	2 981	2 981	100,00
5328210017	50	Cyklostezka Nová Hospoda - Valcha, oprava II. etapa	1 076	1 076	100,00
5328510017	60	Zřízení cyklostezky u silnice II/605 z Boru do průmyslové zóny, etapa C	1 504	1 504	100,00
		Celkem	2 147 478	2 085 814	97,13

Kraj: Středočeský

v tis. Kč

Evidenční číslo	Kód	Název akce	Rozpočet promítnutý do smluv	Uvolněno	% plnění
2271420101	50	I/16 Řepov - hr.okr. Jičín - VÝZISKY	47	47	99,87
3271111004	60	I/38 Kolín obchvat	44 996	38 321	85,17
3271111004	60	I/38 Kolín obchvat - OPD	355 774	324 142	91,11
3271111004	60	I/38 Kolín obchvat - EIB	62 784	57 201	91,11
3271111008	60	I/9 Líbeznice obchvat	82 188	80 185	97,56
3271111118	60	I/38 Nymburk přeložka II. a III. stavba - VÝZISKY	82	0	0,00
3272611002	60	D3 0305/II Nová Hospoda - Mezno	22 980	15 529	67,58
3273620091	60	Optimalizace trati Benešov u Prahy - Strančice	47 912	47 911	100,00
5003530003	60	Rekonstrukce trati Praha Smíchov - Rudná - Beroun (SFDI)	8 192	7 765	94,78
5005510004	60	Zabezpečení podjezdů výšek na Vltavské vodní cestě	10 000	5 394	53,94
5211520071	60	II/610 Brandýs n/L soumostí ev. č. 610-012 až 610-17	9 955	7 335	73,69
5211520090	60	Severovýchodní tangenta v Mladé Boleslavi	70 000	2 002	2,86
5211540004	60	SOKP 515 Sliveneč - Třebonice rekonstrukce	108 300	100 651	92,94
5211560002	60	SOKP, SSÚD 8 Rudná - Rekonstrukce dispečerských pracovišť	4 500	2 831	62,91
5211720051	60	II/610 Brandýs n/L, rekonstrukce mostu ev. č. 610-013	22 087	22 087	100,00
5213510002	60	Rekonstrukce R110 kV a T110 kV trakční měničny Pečky	5 170	5 160	99,81
5213510002	60	Rekonstrukce R110 kV a T110 kV trakční měničny Pečky - OPD	35 853	35 853	100,00
5213510002	60	Rekonstrukce R110 kV a T110 kV trakční měničny Pečky - náhrada EIB	6 327	6 327	100,00
5213510006	60	Optimalizace trati Praha Smíchov (mimo) - Černošice (mimo) - SFDI	10 075	8 666	86,02
5213520007	60	Optimalizace trati Lysá nad Labem - Praha Vysočany, 1. stavba SFDI	10 022	5 414	54,02
5213520007	60	Optimalizace trati Lysá nad Labem - Praha Vysočany, 1. stavba - OPD	126 452	126 452	100,00
5213520007	60	Optimalizace trati Lysá nad Labem - Praha Vysočany, 1. stavba - EIB	44 308	22 475	50,73
5213530001	60	Elektrizace trati Lysá n. L. - Milovice	626	625	99,87
5213530003	60	Rekonstrukce mostu v km 9,531 tratě Čerčany - Skochoovice - SFDI	153	135	88,21
5213710001	60	Modernizace tratě Votice - Benešov u Prahy	91 092	91 092	100,00
5213710001	60	Modernizace tratě Votice - Benešov u Prahy - OPD	1 099 380	1 086 299	98,81
5213710004	60	Optimalizace trati Beroun (včetně) - Králův Dvůr	9 000	8 103	90,04
5215710004	60	Rekonstrukce železničního mostu Kolín - EIB	116	115	99,34

5217510059	60	Bezbariérové řešení a zvýšení bezpečnosti chodců a silničního provozu v obci Chýně	2 627	2 627	100,00
5217510066	60	Rekonstrukce chodníků Vítov	1 046	1 046	100,00
5217510075	60	Chodník v ulici Cajthamlova, Beroun	1 737	1 737	100,00
5217510077	60	Bezbariérový chodník v ulici Sokolská ve Velvarech	755	755	100,00
5217510078	60	Bezbariérové chodníky v Králově Dvoře	1 181	1 181	100,00
5217510079	60	Bezbariérové chodníky v obci Petrovice	1 588	1 588	100,00
5217510080	60	Přechod pro chodce I/6 Hostivice	807	807	100,00
5217510081	60	Rekonstrukce chodníku v Poděbradské ulici - Písková Lhota	2 774	2 722	98,13
5217510082	60	Bezbariérové chodníky Světlce	881	881	100,00
5217510083	60	Bezbariérové chodníky v obci Obříství	307	307	100,00
5217510084	60	Chodníky Libeň	2 432	2 432	100,00
5217510085	60	Bezbariérový chodník v obci Chrutenice	1 662	1 662	100,00
5217510086	60	Bezpečná cesta dětí na silnici I/17	1 156	0	0,00
5218510030	60	Cyklostezka Lány - Tuchlovice - Srby	5 418	5 418	100,00
5218510031	60	Cyklistická stezka přes Labe v Čelákovcích	10 000	0	0,00
5218510033	60	Cyklostezka Libeň	2 025	0	0,00
		Celkem	2 324 767	2 131 283	91,68

Kraj: Ústecký

v tis. Kč

Evidenční číslo	Kód	Název akce	Rozpočet promítnutý do smluv	Uvolněno	% plnění
3271114124	60	I/13 Komořany - Mosty - VÝZISKY	205	204	99,67
3271124001	60	I/28 Dobroměřice - Odolice - VÝZISKY	903	0	0,00
3271134004	60	I/15 Sedlec most ev.č. 15-025a - VÝZISKY	7	6	89,74
3271134012	60	I/13 Třebošice MÚK 1. etapa - most ev.č.13-041 přes trať ČD - VÝZISKY	41	0	0,00
3271134013	60	I/13 Děčín most ev.č. 13-085 Pravobřežní estakáda - VÝZISKY	387	387	99,98
3271234006	60	R7 MÚK Bítovzeves - MÚK Vysočany - VÝZISKY	1 551	1 550	99,94
3271234007	60	R7 MÚK Vysočany - MÚK Droužkovice	48 650	48 349	99,38
3271234007	60	R7 MÚK Vysočany - MÚK Droužkovice - OPD	630 665	609 531	96,65
3271234007	60	R7 MÚK Vysočany - MÚK Droužkovice - EIB	84 598	84 597	100,00
3271234008	60	R7 MÚK Droužkovice - MÚK Nové Spořice	5 300	5 034	94,98
3271234008	60	R7 MÚK Droužkovice - MÚK Nové Spořice - OPD	643 230	643 228	100,00
3271234008	60	R7 MÚK Droužkovice - MÚK Nové Spořice - EIB	113 512	113 511	100,00
3271234041	60	R7 Vysočany MÚK - VÝZISKY	31	31	99,55
3271234195	60	R7 Sulec obchvat - VÝZISKY	590	590	99,99
3272231005	60	D8 0805 A - Trasa dálnice Lovosice-Řehlovice	1 862 072	1 860 624	99,92
3272231005	60	D8 0805 A - Trasa dálnice Lovosice-Řehlovice - OPD	364 823	0	0,00
3272231006	60	D8 0805 B - Most Vchynice	149 181	149 181	100,00
3272231006	60	D8 0805 B - Most Vchynice - OPD	33 075	0	0,00
3272231007	60	D8 0805 C - Most Oparno	37 781	37 781	100,00
3272231007	60	D8 0805 C - Most Oparno - OPD	2 911	0	0,00
3272231008	60	D8 0805 D - Most Dobkovičky	89 960	89 881	99,91
3272231008	60	D8 0805 D - Most Dobkovičky - OPD	13 328	0	0,00
3272231009	60	D8 0805 E - Tunel Prackovice	82 444	82 444	100,00
3272231009	60	D8 0805 E - Tunel Prackovice - OPD	18 938	0	0,00
3272231010	60	D8 0805 F - Tunel Radejčín	306 637	306 637	100,00
3272231010	60	D8 0805 F - Tunel Radejčín - OPD	129 073	0	0,00
5421521001	60	Rekonstrukce mostu Počeplice ev. č. 261-002	44 000	44 000	100,00
5423520007	60	Rekonstrukce mostu v km 2,089 trati Děčín - Jedlová	435	210	48,17
5423520008	60	Sanace skal a svahů v km 415,700-415,970 tratě Všetaty - Děčín - Prostřední Žleb	350	340	97,29
5423520009	60	Stabilizace skalních věží v úseku Děčín-státní hranice, 3.část	400	390	97,42
5423520010	60	Stabilizace skalních věží v úseku Děčín-státní hranice, 2.část	500	490	98,05
5425530004	60	Úvaziště osobní vodní dopravy na dolním Labi	5 000	2 817	56,35
5426210007	50	Technicko-ekonomická studie: Optimalizace trasy a zvýšení traťové rychlosti v úseku Litoměřice - Lovosice - Libochovice	667	0	0,00
5427510078	60	Bezbariérové centrum města Vejprty - I. etapa	8 507	8 082	95,00
5427510097	60	Bezbariérové chodníky Roudnice nad Labem	1 152	0	0,00
5427510098	60	Bezbariérový chodník v obci Hřivčice - 2. etapa	235	235	100,00
5428510033	60	Cyklostezka Libotenice-Hrobce-Židovice-Roudnice n.L.	3 856	3 856	100,00
5428510034	60	Cyklostezka Libotenice - Hrobce - Židovice - Roudnice n. L.	2 214	0	0,00
		Celkem	4 687 209	4 093 987	87,34

Kraj: Vysočina

v tis. Kč

Evidenční číslo	Kód	Název akce	Rozpočet promítnutý do smluv	Uvolněno	% plnění
3271115150	60	I/34 Česká Bělá obchvat - VÝZISKY	388	0	0,00
3271116002	60	I/38 Jihlava obchvat jih - VÝZISKY	77	76	98,74

3271116308	60	I/38 Moravské Budějovice obchvat - VÝZISKY	575	0	0,00
3271125174	50	I/38 Habry - Havlíčkův Brod obnova živičného krytu - VÝZISKY	889	888	99,93
5611510004	60	I/38 Jihlava, MŮK Pávov	3 922	3 919	99,93
5613520003	60	Rekonstrukce kolejí č. 1 a 2 v km 224, 391-226,018 trati Havlíčkův Brod - Okrouhlice	1 668	1 668	99,99
5613520006	60	Rekonstrukce výhybek v žst. Křížanov - brodské zhlaví	250	207	82,80
5613720001	60	Rekonstrukce koleje Šlapanov - Havlíčkův Brod	3 808	3 808	100,00
5616210003	50	Porovnání finančních úspor na základě použitých diagnostických metod	1 422	1 422	100,00
5617510050	60	Zvýšení bezpečnosti podél komunikace I/23 - II. etapa	4 125	3 774	91,48
5617510054	60	Bezpečný chodník ulice Žďárská	2 174	2 174	100,00
5617510055	60	Úprava chodníků trasa východní Rouchovany	3 138	1 842	58,69
5617510056	60	Rekonstrukce chodníků podél silnice I/37	2 490	2 490	100,00
5617510057	60	Zvýšení bezpečnosti podél komunikace I/23 - III. etapa (ulice Slavatovská)	2 174	2 171	99,87
5617510058	60	Chotěboř - chodníky, 2. etapa	1 009	1 009	100,00
5617510059	60	Divišov - chodník podél silnice I/19	833	833	100,00
5617510060	60	Bezpečný chodník III - III/3507 Havlíčkova Borová - 3. etapa	1 967	1 950	99,14
5617510061	60	Úpravy vybraných přechodů pro chodce, Havlíčkův Brod	820	0	0,00
5618510022	60	Cyklostezka Borek - Ostružno	2 089	2 089	100,00
5618510023	60	Cyklostezka Světlá nad Sázavou - Smrčná	4 062	4 062	100,00
		Celkem	37 880	34 382	90,77

Kraj: Zlínský

v tis. Kč

Evidenční číslo	Kód	Název akce	Rozpočet promítnutý do smluv	Uvolněno	% plnění
2271421205	50	I/55 Kunovice - hr. okr. Hodonín	204 000	204 000	100,00
3271116272	60	I/50 Bánov obchvat - VÝZISKY	39	0	0,00
3271116272	60	I/50 Bánov obchvat - OPD	492	491	99,84
3271116272	60	I/50 Bánov obchvat - EIB	87	87	99,64
3271117018	60	I/35 Valašské Meziříčí - Lešná, 2. etapa	180 000	179 695	99,83
3271117081	60	I/57 Semetín - Bystřička I. stavba - VÝZISKY	842	0	0,00
3271126103	60	I/49 Zlín - Malenovice II - VÝZISKY	820	819	99,93
3271126273	60	I/49 Malenovice - Otrokovice okres Zlín	358 686	358 686	100,00
3272831064	60	D1 0135 Kroměříž východ - Říkovice	127 230	26 000	20,44
3272831064	60	D1 0135 Kroměříž východ - Říkovice - OPD	74 910	0	0,00
3272831064	60	D1 0135 Kroměříž východ - Říkovice - náhrada EIB	721 589	616 711	85,47
3272841072	60	R55 5503 Skalka - Hulín	91 718	17 498	19,08
3272841072	60	R55 5503 Skalka - Hulín - OPD	33 010	0	0,00
3272841072	60	R55 5503 Skalka - Hulín - náhrada EIB	299 196	214 997	71,86
5723520002	60	Modernizace žst. Kroměříž	3 620	3 619	99,98
5723520010	60	Rekonstrukce Střelenského tunelu vč.kol.č.1 a 2 v km 22,480-23,610 a kol.č.1 v km 21,110-27,261 trati Horní Lideč - SH	6 601	6 601	100,00
5723520010	60	Rekonstrukce Střelenského tunelu vč.kol.č.1 a 2 v km 22,480-23,610 a kol.č.1 v km 21,110-27,261 trati Horní Lideč - SH	131 184	131 180	100,00
5723520010	60	Rekonstrukce Střelenského tunelu vč.kol.č.1 a 2 v km 22,480-23,610 a kol.č.1 v km 21,110-27,261 trati Horní Lideč - SH	23 150	23 149	100,00
5723520011	60	Rekonstrukce žst. Bojkovice, vč. rekonstrukce zab. zař.	1 392	1 391	99,94
5723520017	60	Rekonstrukce žst. Bylnice, I. stavba	5 101	3 998	78,38
5723520017	60	Rekonstrukce žst. Bylnice, I. stavba - OPD	124 828	124 809	99,98
5723520017	60	Rekonstrukce žst. Bylnice, I. stavba - PŘEDFIN	17	16	96,25
5723520017	60	Rekonstrukce žst. Bylnice, I. stavba - náhrada EIB	22 029	22 025	99,98
5723520018	60	Rekonstrukce R 110 kV TNS Nedakonice - 2. etapa	100	25	25,13
5723520020	60	Dopravní terminál Uherský Brod II. etapa - část SŽDC	2 000	1 750	87,52
5727510066	60	Bezbariérový chodník Zerzavice - Moravní náběží ve Starém Městě	528	528	100,00
5727510067	60	Napajedla - bezbariérová trasa - 9. etapa	1 093	1 093	100,00
5727510068	60	Bezbariérový chodník v ulici Hradištská a ulici Osvobození v Boršicích - I. etapa	4 432	0	0,00
5727510069	60	III/43827: Mysločovice, místo pro přecházení u ZŠ	143	143	100,00
5727510070	60	Chodník u komunikace II/422 Osvětimany	1 439	1 439	100,00
5727510071	60	Bezbariérový chodník Valašské Meziříčí, ul. Vsetínská - Podleší	1 026	1 026	99,99
5728510078	60	Cyklostezka na opuštěném drážním tělese Nezamyslice - Morkovice	18 225	18 216	99,95
5728510079	60	Cyklistická stezka Boršice - Stříbrnice, k. ú. Boršice	5 566	5 566	100,00
5728510080	60	Cyklistická stezka Boršice - Stříbrnice, k. ú. Stříbrnice	2 769	2 769	100,00
5728510081	60	Cyklochodník - 1. etapa Valašské Meziříčí, ul. Karafiátova - Hrachovec	1 116	1 116	100,00
5728510082	60	Cyklostezka Slavkov - Dolní Němčí - Nivnice	5 053	5 053	100,00
5728510083	60	Cyklostezka Slavičín - Divnice	3 624	3 624	100,00
5728510084	60	Výstavba cyklostezky č. 5048 u Okluky - Uherský Ostroh	1 211	1 211	100,00
5728510085	60	Silnice II/487: Nový Hrozenkov - Podřaté, 3. etapa - Bzové - část cyklostezka	870	0	0,00
5728510086	60	Zlín - cyklistická stezka 5. etapa, úsek Malenovice - OBI - Louky, 1. část	1 406	1 406	100,00
		Celkem	2 461 142	1 980 739	80,48

Kraj: Bez územní alokace (alokace neurčena)

v tis. Kč

Evidenční číslo	Kód	Název akce	Rozpočet promítnutý do smluv	Uvolněno	% plnění
3271110901	50	Protihluková opatření u sil. I. tř. UV	35 000	29 243	83,55
3271110901	60	Protihluková opatření u sil. I. tř. UV	222 000	206 645	93,08
3273203000	60	Rekonstrukce pozemních objektů	68 867	65 967	95,79
3273204902	60	Vypořádání staveb	572 818	20 669	3,61
3273214901	60	Příprava a zabezpečení staveb	181 615	165 161	90,94
3273214901	60	Příprava a zabezpečení staveb - PŘEDFIN	6 947	6 860	98,75
3273214993	60	Investiční akce s RN do 20 mil. Kč	604 806	590 221	97,59
3273304901	60	Příprava a zabezpečení staveb III. železničního koridoru	88 432	88 153	99,68
3273514800	60	Zvýšení bezpečnosti na železničních přejezdech	380 425	362 662	95,33
3273604901	60	Příprava a zab. staveb IV. tranzitního železničního koridoru	55 048	49 378	89,70
3273604901	60	Příprava a zab. staveb IV. tranzitního železničního koridoru - PŘEDFIN	76 581	76 578	100,00
5001110001	50	údržba silnice I. třídy (ŘSD)	1 520 000	1 407 570	92,60
5001110002	50	běžné výdaje § 2212 silnice	265 278	265 278	100,00
5001110006	50	opravy silnice I. třídy (ŘSD)	3 730 000	3 716 427	99,64
5001110006	50	opravy silnice I. třídy (ŘSD) - usnesení vlády č. 818	7 041	7 033	99,89
5001110006	50	opravy silnice I. třídy (ŘSD) - dotace MD	130 000	129 982	99,99
5001150001	50	běžné výdaje § 2211 dálnice	995 722	995 722	100,00
5001150006	50	údržba dálnice (ŘSD)	1 205 000	1 205 000	100,00
5001150007	50	opravy dálnice (ŘSD)	733 000	674 079	91,96
5001210002	50	Příprava a zabezpečení staveb silnice I. třídy vč. rychlostních silnic UV	181 810	174 077	95,75
5001250002	50	Příprava a zabezpečení staveb dálnice UV	88 405	78 993	89,35
5001260001	50	Mýto - neinvestiční náklady dodavatele	2 665 799	2 665 799	100,00
5001260002	50	Mýto - běžný provoz	180 000	180 000	100,00
5001260003	50	Telematika - neinvestice	261 055	261 055	100,00
5001260004	50	Telematika - běžný provoz	70 562	70 562	100,00
5001410003	50	Odstranění povodňových škod na silnicích I. třídy - srpen 2010	36 618	5 258	14,36
5001510002	60	Příprava a zabezpečení staveb - silnice I. třídy	718 000	436 459	60,79
5001510003	60	Vypořádání staveb po dokončení silnice I. třídy vč. rychlostních silnic UV	124 301	88 192	70,95
5001540001	60	Příprava a zabezpečení staveb - rychlostní silnice	464 715	279 582	60,16
5001550001	60	Komunitární programy - Easy Way	80 000	77 406	96,76
5001550001	60	Komunitární programy - Easy Way	3 540	3 537	99,92
5001550003	60	Příprava a zabezpečení staveb - dálnice	513 766	382 414	74,43
5001550005	60	Vypořádání staveb po dokončení dálnice UV	55 500	23 110	41,64
5001550012	60	D1 Mirošovice - Kývalka modernizace	39 463	0	0,00
5001560001	60	Mýto - investiční náklady dodavatele	239 333	235 926	98,58
5001560002	60	Investiční akce s RN do 20 mil. Kč	378 000	304 425	80,54
5001560003	60	Telematika - investice	75 450	57 160	75,76
5001560004	60	Dodatečné rozšíření funkcionality mýtného systému	14 000	12 908	92,20
5003110001	50	SŽDC celostátní a reg. dráhy - opravy a údržba	8 658 856	8 658 856	100,00
5003130001	50	Opravy a údržba regionálních drah Sokolov-Kraslice a Trutnov hl.n.-Svoboda n. Úpou	10 613	10 613	100,00
5003130001	50	Opravy a údržba regionálních drah Sokolov-Kraslice a Trutnov hl.n.-Svoboda n. Úpou	7 387	7 387	100,00
5003220001	50	Jmenovité neinvestiční akce	130 000	124 611	95,85
5003520002	60	EMC ve vybraných úsecích trati Praha - Bohumín	8 000	7 946	99,32
5003520004	60	ETCS - I. Koridor úsek státní hranice Německo - Dolní Žleb - Praha - Libeň - Kolín	100	100	99,84
5003520008	60	Úpravy zab. zař. pro ETCS v úseku Praha - Kolín	1 830	1 802	98,46
5003710001	60	Optimalizace trati Beroun - Zbiroh (SFDI)	83 201	82 696	99,39
5003710001	60	Optimalizace trati Beroun - Zbiroh - OPD	126 959	126 958	100,00
5003710001	60	Optimalizace trati Beroun - Zbiroh - náhrada EIB	396 161	396 161	100,00
5003720001	60	ETCS - I. Koridor úsek Kolín - Břeclav státní hranice Rakousko/Slovensko	19 750	17 848	90,37
5003720003	60	GSM-R Kolín - Havlíčkův Brod - Křižanov - Brno (SFDI)	3 000	2 937	97,91
5003720009	60	Doplňné pil.proj. GSM-R I.NŽK	148 000	122 869	83,02
5003740001	60	Podíl na přípravě a realizaci staveb v rámci OP ŽP osa 6, oblast 6.6	1 285	789	61,39
5005510001	60	Rozšíření systému RIS v rámci projektu IRIS II	4 112	3 837	93,30
5005510001	60	Rozšíření systému RIS v rámci projektu IRIS II - KP	2 217	2 216	99,97
5005520001	60	Projekt INWAPO	217	0	0,00
5005520001	60	Projekt INWAPO - PŘEDFIN	1 219	0	0,00
5005540002	60	Investiční akce s RN do 20 mil. Kč	88 786	67 928	76,51
5005540004	60	ŘVC - Příprava a vypořádání staveb	133 066	132 549	99,61
5006210072	50	Interakce koleje a mostů s velkými dilatujícími dílky	666	0	0,00
5006210073	50	Nové zpracování kapitoly TKP - Protihluková opatření	150	0	0,00
5006210074	50	Vytvoření předpisů pro využití výtahů, pohyblivých schodů a pohyblivých plošin u státních drah	225	0	0,00
5006210075	50	Novelizace kapitola 14 TKP - Kanalizace, septiky, čističky, lapače	112	0	0,00
5006210076	50	Stanovení metodiky navrhování pražcového podloží (podloží zemního tělesa, zemní těleso a konstrukční vrstvy) pro rychlos	374	0	0,00
5006210077	50	Novelizace OTP - Výrobky pro odvodnění železničních tratí a stanic	224	0	0,00
5006210078	50	TKT 19 Ocelové mosty a konstrukce	190	27	14,21

5006210079	50	Novelizace SŽDC (ČD) SR5(S) Určování zatížitelnosti železničních mostů	720	34	4,69
5006210080	50	Novelizace TNŽ 73 6260 Ocelové podlahy na nosných konstrukcích železničních mostů	141	14	10,11
5006210081	50	Novelizace TNŽ 73 6261 Uložení mostnic na ocelových nosných konstrukcích železničních mostů	146	19	12,84
5006210082	50	Úprava národní přílohy k ČSN EN 1991-2 Zatížení konstrukcí, Část 2: zatížení mostů dopravou	369	32	8,54
5006210083	50	Technické kvalitativní podmínky staveb státních drah (vyjma kapitol 14, 16 a 19)	750	0	0,00
5006210084	50	Zavedení evropského systému ERTMS/ETCS na tratě zařazené do evropské sítě TEN-T	717	144	20,02
5006210085	50	Hoření izolovaných styků	298	0	0,00
5006210086	50	Pozemní diagnostika stavu obložení ližin sběračů EHV a elektrických jednotek	741	0	0,00
5006210087	50	Číslovačí plán sítě elektronických komunikací SŽDC	258	0	0,00
5006210088	50	Problematika ochrany zdraví před neionizujícím zářením v souvislosti se zařízením trakčních napájecích stanic v majetku	337	0	0,00
5006210089	50	Ukolejňovací (uzemňovací) lano	213	0	0,00
5006210090	50	Manuál komplexního hodnocení vstupních parametrů pro aktualizaci hlukových výpočetních metodik	289	87	30,04
5006210091	50	Kategorizace tratí z hlediska možnosti aplikace korekce na tzv. starou hlukovou zátěž	145	29	20,13
5006210092	50	Optimalizace cyklu údržby tratí SŽDC	985	0	0,00
5006210093	50	Ověření možnosti uplatnění metody akustické emise pro účely monitorování stavu kolejnic	360	0	0,00
5006210094	50	Výzkum chování chodců na železničních přejezdech a přechodech, motivace k porušení pravidel bezpečného přecházení	578	58	10,00
5006210095	50	Aktualizace metodiky výpočtu hluku	262	53	20,04
5006210096	50	Návrh na změnu a tvorbu technické politiky (rezortních předpisů) v oboru pozemních komunikací	3 716	975	26,24
5006210097	50	RÚ a expertízy - nové technologie, aplikace, expertízy, výstupy předpisů	7 145	213	2,98
5006510002	60	Pilotní aplikace nedestruktivního ověření kvality stavebních prací infrastruktury veřejného přístavu	2 520	0	0,00
5007510003	60	Příspěvky na zvyšování bezpečnosti a zpřístupňování dopravy - "Bezpečný přechod"	39 934	0	0,00
5213510004	60	Úprava SZZ a TZZ pro ETCS v úseku Kolín - Choceň	116 722	96 616	82,77
5423710001	60	GSM-R trať Děčín Prostřední Žleb - Děčín východ - Ústí n/L Střekov - Mělník - Všetaty - Lysá n/L. - Kolín	2 400	2 333	97,20
5423710001	60	GSM-R trať Děčín Prostřední Žleb - Děčín východ - Ústí n/L Střekov - Mělník - Všetaty - Lysá n/L. - Kolín - OPD	75 098	75 044	99,93
5423710001	60	GSM-R trať Děčín Prostřední Žleb - Děčín východ - Ústí n/L Střekov - Mělník - Všetaty - Lysá n/L. - Kolín - náhrada EIB	13 253	13 243	99,93
5813710004	60	GSM-R v úseku Ostrava -st.hr. SR a Přerov - Č. Třebová	16 746	16 619	99,24
5813710004	60	GSM-R v úseku Ostrava -st.hr. SR a Přerov - Č. Třebová - OPD	252 025	243 800	96,74
5813710004	60	GSM-R v úseku Ostrava -st.hr. SR a Přerov - Č. Třebová - náhrada EIB	44 475	43 024	96,74
		Celkem	27 476 940	25 659 956	93,39

Přehled o čerpání limitu 15% úprav rozpočtu SFDI 2012

Výbor/č.usnesení	Úpravy rozpočtu	Bilancované akce	základ pro výpočet		%	Poznámka	
			Prioritní akce z bilancovaných	Započítáno do "limitu"			
109 č. 872	459 289			0	0,00	RO pro ŘSD	
č. 873	259 749	1 612 464		1 612 464	3,93	RO pro SŽDC	
č. 874	130 000			0	0,00	RO pro Hlavní město Praha	
č. 875	30 448			0	0,00	RO pro TSK Praha	
č. 876	164 773	50 000		50 000	0,12	RO pro ŘVC	
č. 877	100 000			0	0,00	RO-prostředky na projekty	
per rollam č. 879	832 488			0	0,00	RO pro ŘSD - jednání per-rollam	
110 č. 882	16	261 369		261 369	0,64	SŽDC	
č. 883	32 042			0	0,00	Středočeský kraj	
č. 884	5 000	0		0	0,00	RO pro ŘVC	
111 č. 886	36 807	0		0	0,00	bezpečnost	
č. 888	150 000	372 911		372 911	0,91	SŽDC	
č. 889	0	2 929 609		0	0,00	ŘSD- schváleno HV - usnesení č. 183/184	
č. 887		773		773	0,00	cyklostezky	
č. 890	89 000			0	0,00	TSK	
per rollam 112 č. 896	0	157 027		157 027	0,38	SŽDC	
894	46 424	0		0	0,00	príspevky	
893	0	9 450		9 450	0,02	príspevky na nové technologie	
893	16 592	0		0	0,00	príspevky na nové technologie-pozměňovací návrhy Výboru	
per rollam 113 č. 897	1 200 000	413 865		413 865	1,01	SŽDC	
898	-1 200 000	697 273		697 273	1,70	ŘSD	
113 č. 903	44 000	0		0	0,00	Ústecký kraj	
902	4 729	15 000		15 000	0,04	ŘVC	
114 č. 905	33 066			0	0,00	ŘVC	
906	0	372 788		372 788	0,91	SŽDC	
907	0	1 192 596		1 192 596	2,91	ŘSD	
908	0	867 693		867 693	2,12	Snižení rozpočtu SŽDC a ŘVC ve prospěch ŘSD	
910	3 000			0	0,00	príspevky na nové technologie	
Celkem	2 437 423	6 023 209	0	6 023 209	14,69		
Absolutní částka zbývající z 15 % limitu úprav rozpočtu SFDI (v tis. Kč)					126 791		

v tis. Kč

Zpráva Dozorčí rady SFDI

k

Výroční zprávě o činnosti a účetní závěrce SFDI za rok 2012

Dozorčí rada SFDI, která je kontrolním orgánem SFDI, vykonávala v roce 2012 svou činnost v souladu s § 9 zákona č. 104/2000 Sb., o SFDI. Jejím hlavním úkolem je dle tohoto zákona dozírání na činnost a hospodaření SFDI.

V průběhu roku 2012 došlo ke změně ve složení Dozorčí rady SFDI, kdy jeden člen rezignoval na svou funkci. Pátý člen dozorčí rady nebyl do konce roku 2012 zvolen. PSP ČR v únoru 2013 odvolala člena zastávajícího funkci předsedy Dozorčí rady SFDI a na obě uvolněná místa zvolila nové členy. Výroční zprávu o činnosti a účetní závěrce SFDI za rok 2012 projednala Dozorčí rada SFDI již v novém složení.

V průběhu roku 2012 přijala Dozorčí rada SFDI na svých pěti zasedáních celkem 41 usnesení. SFDI poskytoval dozorčí radě potřebné informace a podklady k tomu, aby mohla hlasovat a přijímat potřebná usnesení. V roce 2012 Dozorčí rada SFDI nezjistila nedostatky v činnosti a hospodaření SFDI.

Dozorčí rada SFDI považuje návrh Výroční zprávy o činnosti SFDI za rok 2012, jejíž součástí je i roční účetní závěrka ověřená auditorem, za přehledný a objektivní. Informace obsažené ve Výroční zprávě o činnosti a účetní závěrce SFDI za rok 2012 podávají dle názoru Dozorčí rady SFDI úplný přehled o činnosti a hospodaření SFDI v roce 2012. Materiál obsahuje dostatečně podrobný a ucelený přehled o hospodaření SFDI v roce 2012, o jeho příjmech, výdajích a klíčových aktivitách. Jsou zde popsány všechny hlavní činnosti, které souvisí s naplňováním účelu, pro který byl SFDI zřízen. Veškeré informace jsou zpracovány v dostatečném rozsahu a odpovídající struktuře.

Dozorčí rada SFDI souhlasí s obsahem i formou návrhu Výroční zprávy o činnosti a účetní závěrce SFDI za rok 2012.

V Praze dne 20. března 2013

Ing. Václav Baštýř v. r.
předseda Dozorčí rady SFDI