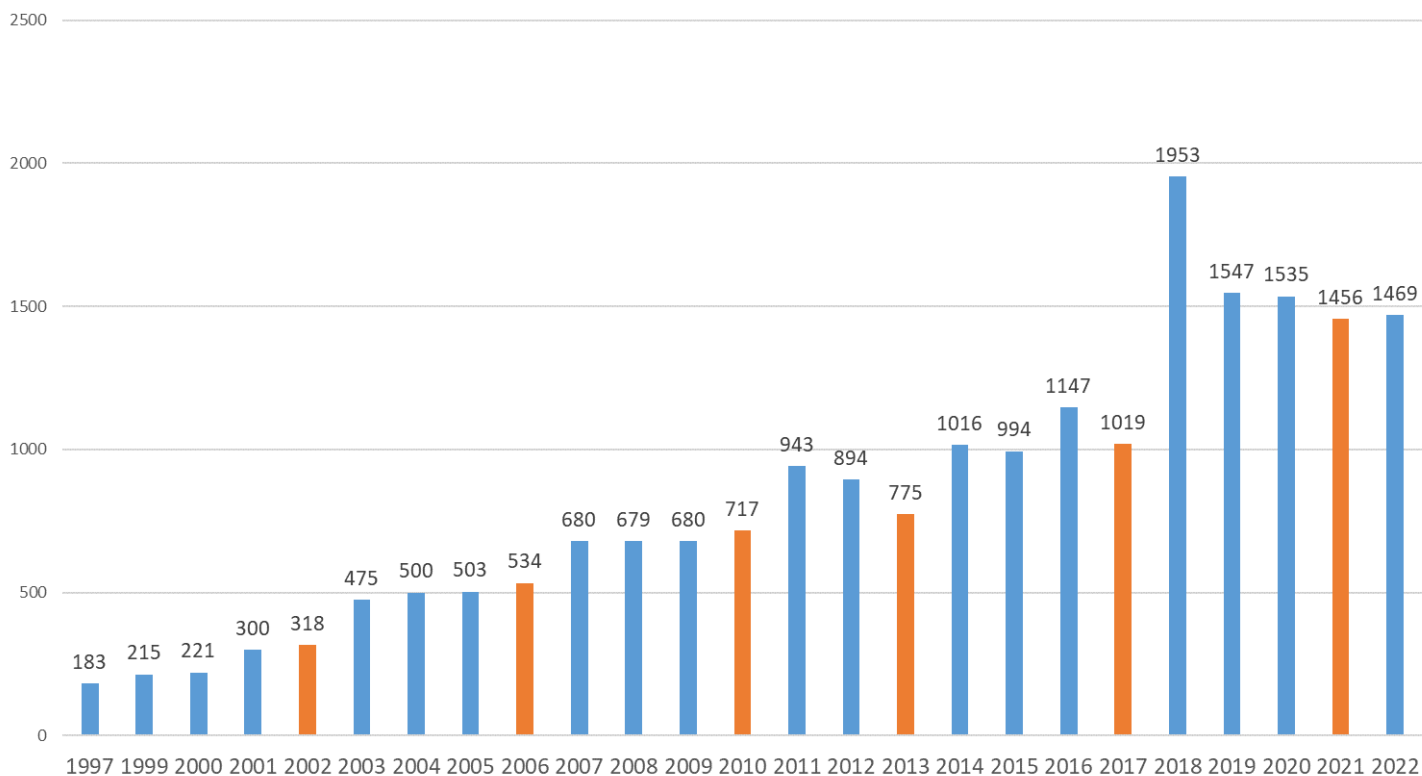
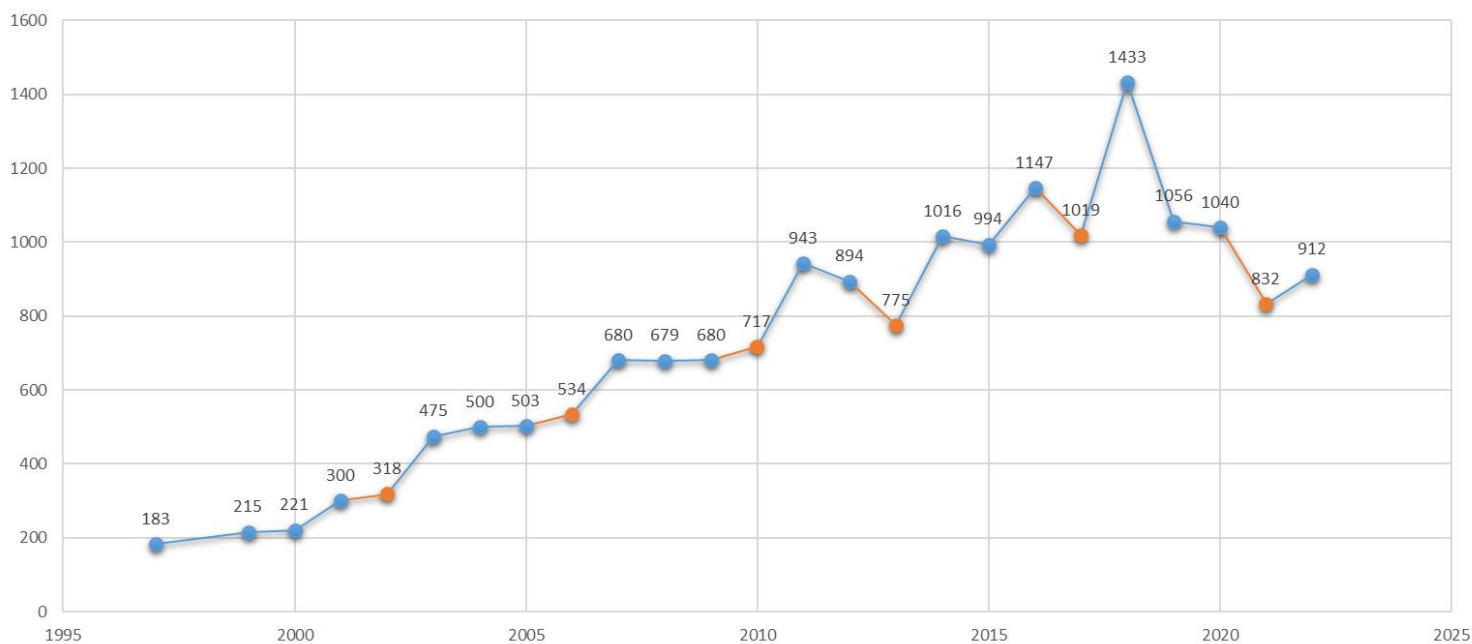


Statistika prací Parlamentního institutu rok 2022		
/od 1. 1. do 31. 12. 2022/	Počet prací	
	ks	%
Práce celkem	1469	100,0%
z toho:	1469	
Studie a srovnávací studie	15	1,0%
Materiály zpracované na základě dotazů a požadavků	103	7,0%
Vybraná témata a Monitoring	12	0,8%
Stručné opovědi na dotazy (dopis, fax, e-mail), zápisy, podklady	130	8,8%
Stanoviska k návrhům zákonů	44	3,0%
Předběžné konzultace	1	0,1%
Informace k dokumentům EU (podkladové materiály, přehledy)	750	51,1%
Dotazy ECPRD (Evropské centrum pro parlamentní výzkum a dokumentaci)	189	12,9%
Zprávy a materiály Stálého zástupce při EP	31	2,1%
Eurozóna+ (přehled ekonomických událostí v EU)	44	3,0%
Migrace (přehled aktualit v oblasti migrace)	0	0,0%
Podklady pro zahraničně-politická jednání + CZ PRES 2022	84	5,7%
Přednášková činnost	66	4,5%
Práce vypracované:	1469	100,0%
na požádání /celkem/	1305	88,8%
pro Poslaneckou sněmovnu	1044	71,1%
pro Senát	15	1,0%
pro poslance EP	0	0,0%
zahraniční parlamenty	218	14,8%
ostatní	28	1,9%
z vlastní iniciativy PI	164	11,2%
Práce objednané PS či Senátem:	1059	100,0%
sněmovním nebo senátním výborem či komisí	909	85,8%
přímo poslancem či senátorem	150	14,2%
Práce dle politické příslušnosti zadávajícího poslance či senátora	150	100,0%
ANO	26	17,3%
ČSSD	0	0,0%
KDU-ČSL	18	12,0%
KSČM	0	0,0%
ODS	24	16,0%
Piráti	14	9,3%
SPD	4	2,7%
STAN	31	20,7%
TOP09	26	17,3%
SEN21	2	1,3%
SZ	1	0,7%
Nez.	4	2,7%

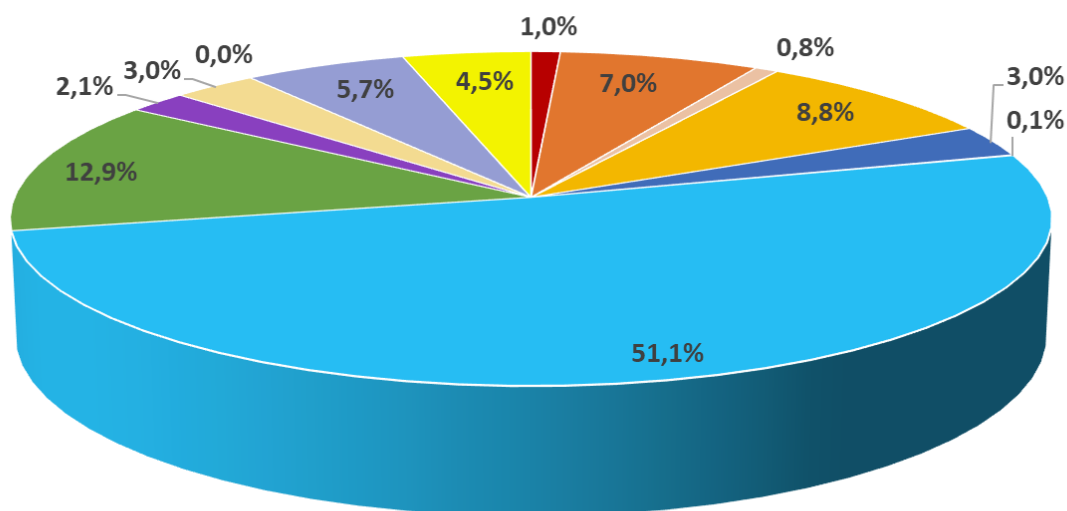
Vývoj celkového počtu zadání zpracovávaných PI v letech 1997-2022



Vývoj celkového počtu zadání zpracovávaných PI v letech 1997-2022 (bez anotací)

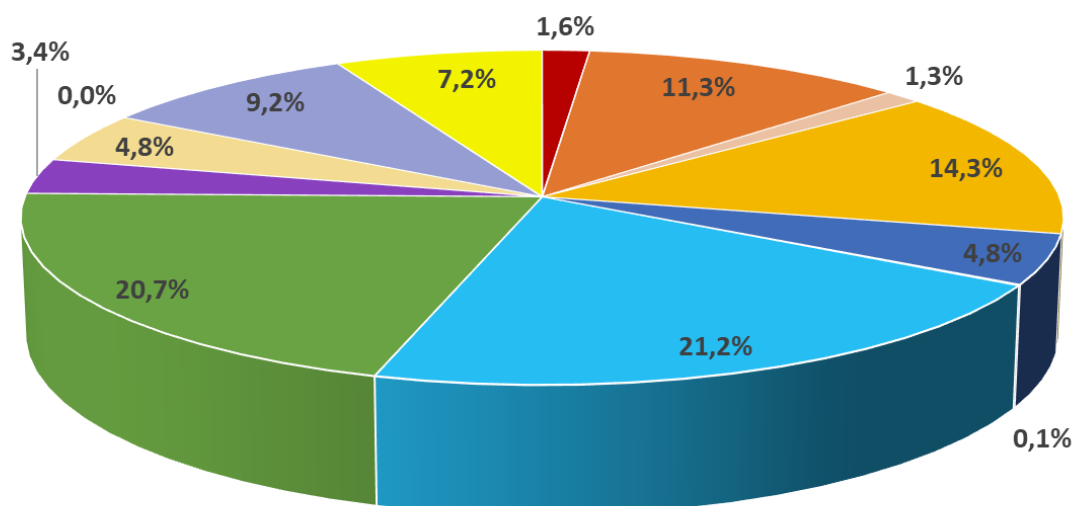


Procentuální podíl výstupů PI v roce 2022



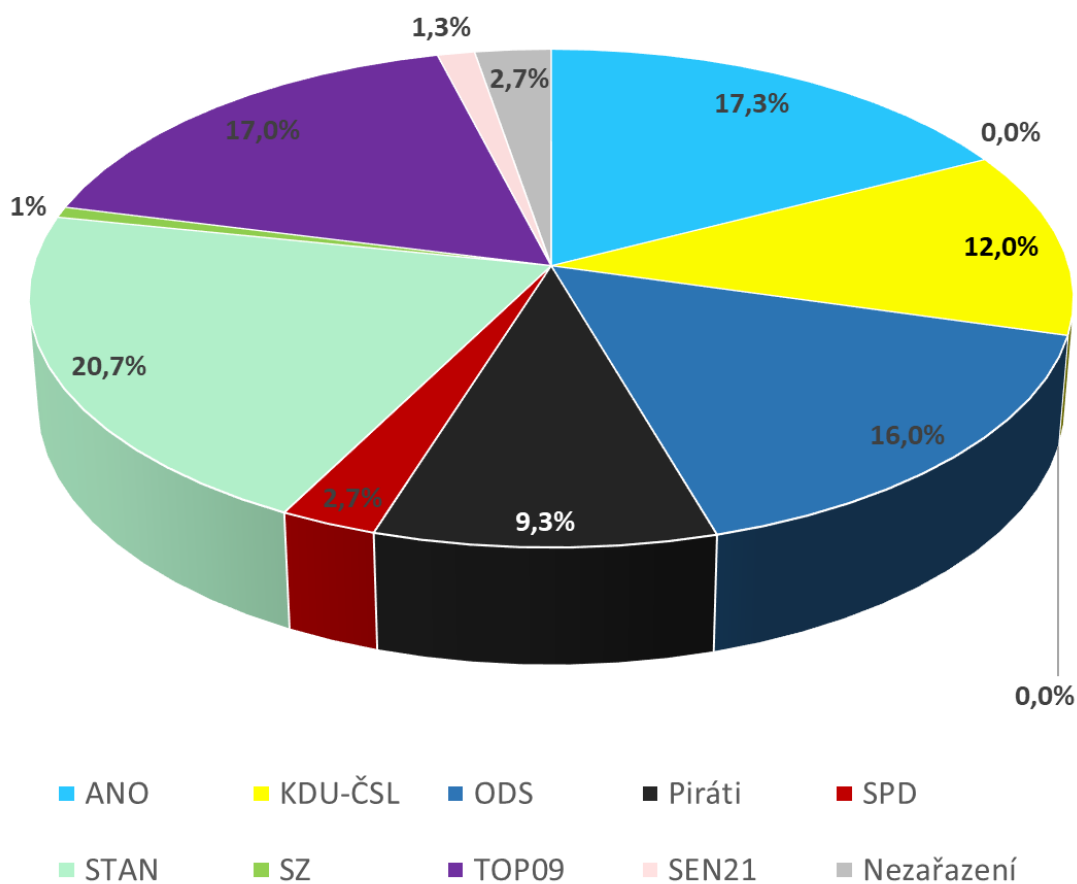
- Studie a srovnávací studie
- Vybraná témata a Monitoring
- Stanoviska k návrhům zákonů
- Informace k dokumentům EU
- Zprávy a materiály Stálého zástupce při EP
- Migrace (přehled aktualit v oblasti migrace)
- Přednášková činnost
- Materiály zpracované na základě dotazů a požadavků
- Stručné opovědi na dotazy, zápisy, podklady
- Předběžné konzultace
- Dotazy ECPRD
- Eurozóna+ (přehled ekonomických událostí v EU)
- Podklady pro zahraničně-politická jednání

Procentuální podíl výstupů PI v roce 2022 (bez anotací k dokumentům EU)

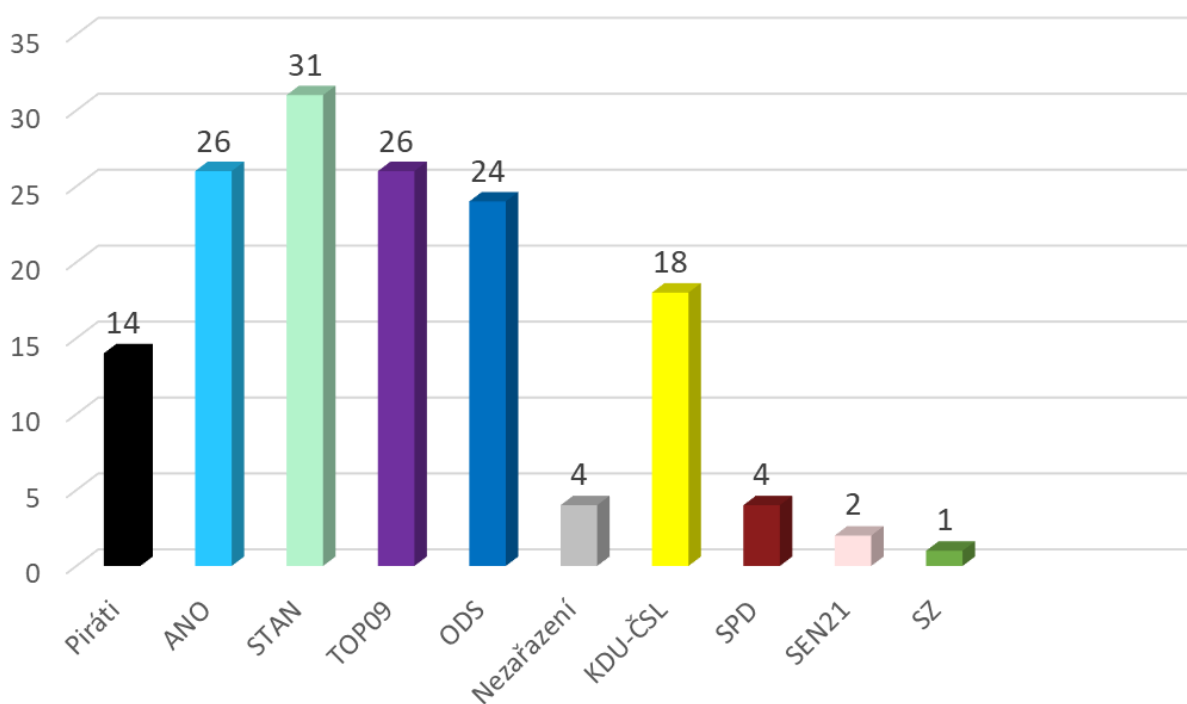


- Studie a srovnávací studie
- Vybraná témata a Monitoring
- Stanoviska k návrhům zákonů
- Informace k dokumentům EU
- Zprávy a materiály Stálého zástupce při EP
- Migrace (přehled aktualit v oblasti migrace)
- Přednášková činnost
- Materiály zpracované na základě dotazů a požadavků
- Stručné opovědi na dotazy, zápisy, podklady
- Předběžné konzultace
- Dotazy ECPRD
- Eurozóna+ (přehled ekonomických událostí v EU)
- Podklady pro zahraničně-politická jednání

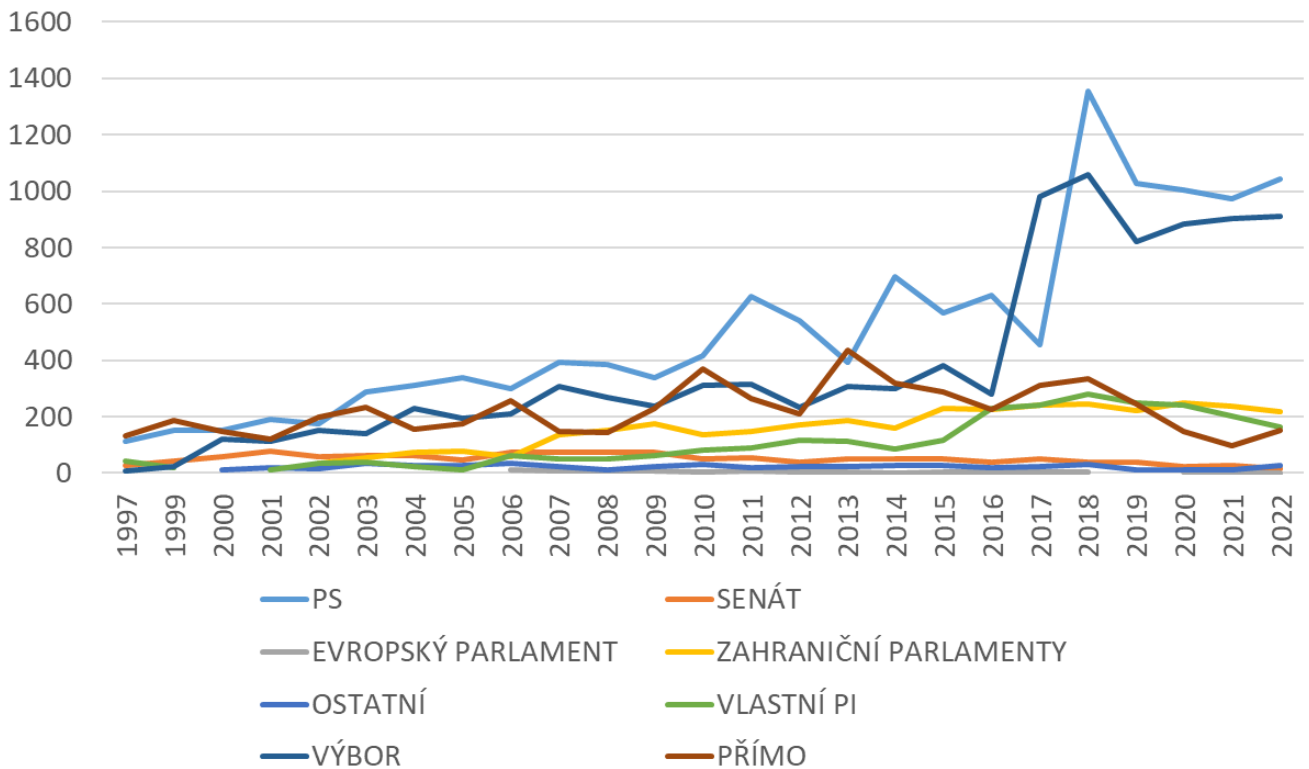
Podíl politických stran na zadávání dotazů PI v roce 2022



Zadávání dotazů PI v roce 2022 dle klubů



Vývoj rozvržení činnosti PI dle zadavatele v letech 1997-2022



Vývoj rozvržení činnosti PI dle zadavatele v letech 1997-2022 (bez anotací)

