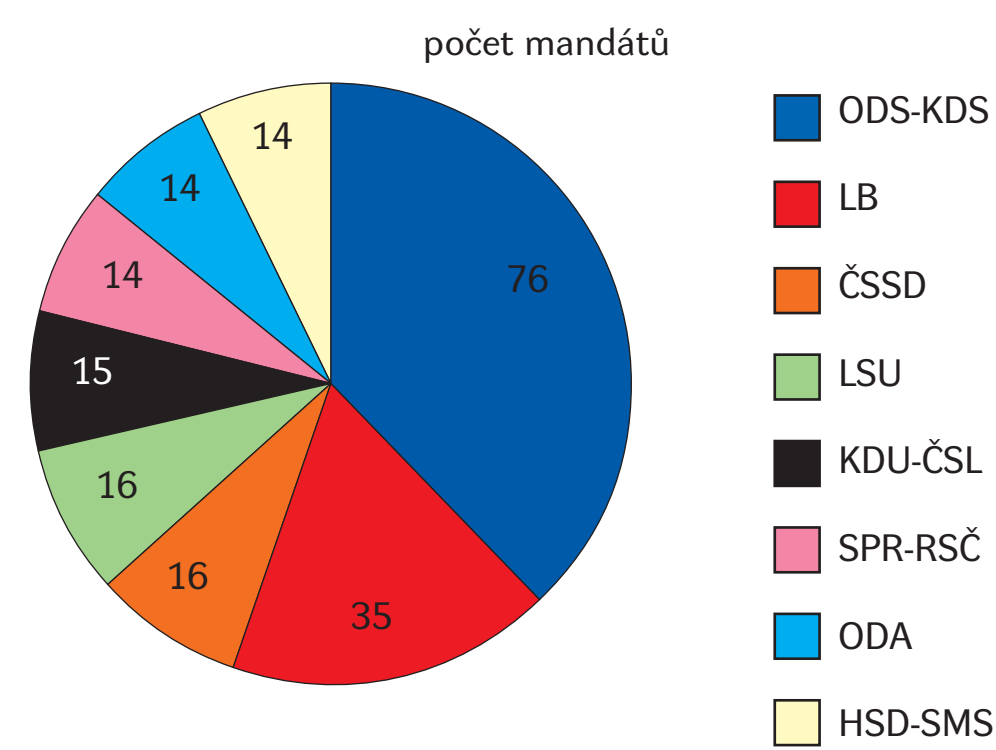


Parlament od roku 1992

VÝSLEDKY VOLEB DO ČESKÉ NÁRODNÍ RADY A POSLANECKÉ SNĚMOVNY (1992–2006)

Volby do České národní rady 1992

Strana, hnutí, koalice	Počet hlasů		Počet mandátů	
	absolutně	poměrně	absolutně	poměrně
ODS-KDS	1 924 483	29,73%	76	38,0%
LB	909 490	14,05%	35	17,5%
ČSSD	422 736	6,53%	16	8,0%
LSU	421 988	6,52%	16	8,0%
KDU-ČSL	406 341	6,28%	15	7,5%
SPR-RSČ	387 026	5,98%	14	7,0%
ODA	383 705	5,93%	14	7,0%
HSD-SMS	380 088	5,87%	14	7,0%
mandáty celkem			200	100,0%
volební účast v ČR	6 583 988	85,08%		

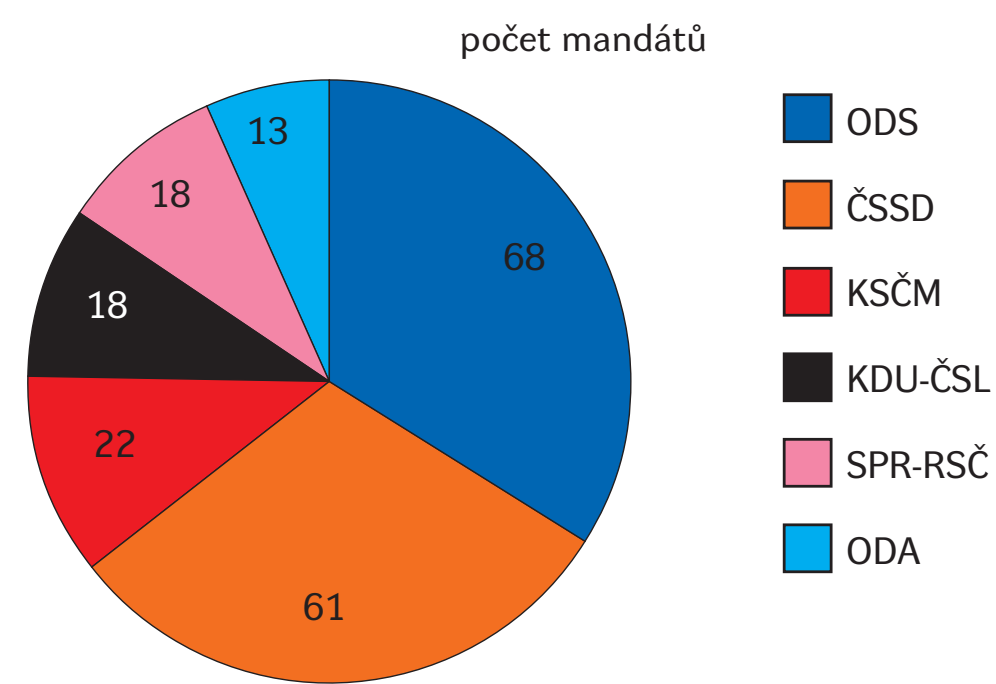


Hodnotná barokní historická budova Valdštejnského paláce z let 1624–1630 se od roku 1996 stala sídlem Senátu Parlamentu České republiky.

Existence Senátu byla zakotvena v druhé hlavě Ústavy České republiky. Trvalo ale téměř čtyři roky, než byla zahájena jeho činnost. V roce 1996 vyhlásil prezident republiky první kolo voleb do Senátu, které se konaly ve dnech 15. a 16. listopadu (1.kolo) a 22. a 23. listopadu (2. kolo). Jejich vítězem se stala ODS (29 křesel) následovaná ČSSD (25 mandátů) a KDU-ČSL (13 mandátů). Na rozdíl od všech dalších voleb, kdy jsou senátoři voleni na šest let, v prvních volbách byla jedna třetina zvolena na dva roky, jedna třetina na čtyři roky a jedna třetina na šest let. Tím byla zaručena kontinuita Senátu, protože při každých volbách se obměňuje jen třetina senátorů. Na Ustavující schůzi Senátu dne 18. prosince 1996 v Hlavním sále Valdštejnského paláce vykonalo všech 81 senátorů slib, byli zvoleni funkcionáři Senátu a ustaveny orgány Senátu. První návrhy zákonů postoupené z Poslanecké sněmovny byly projednány na lednové schůzi roku 1997.

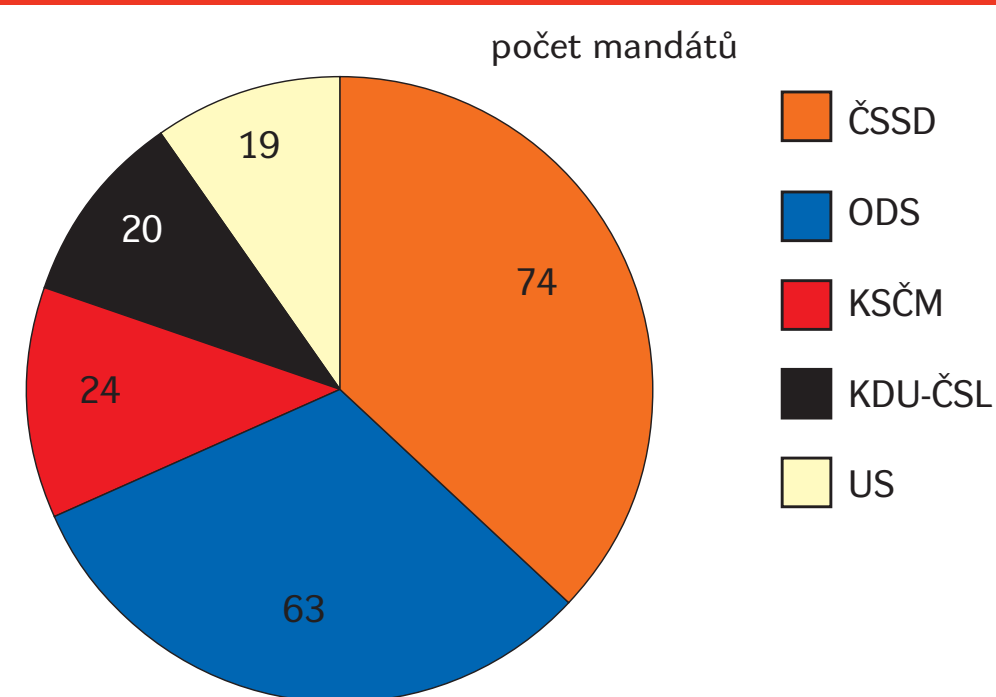
Volby do Poslanecké sněmovny 1996

Strana, hnutí, koalice	Počet hlasů		Počet mandátů	
	absolutně	poměrně	absolutně	poměrně
ODS	1 794 560	29,62%	68	34,0%
ČSSD	1 602 250	26,44%	61	30,5%
KSČM	626 136	10,33%	22	11,0%
KDU-ČSL	489 349	8,08%	18	9,0%
SPR-RSČ	485 072	8,01%	18	9,0%
ODA	385 369	6,36%	13	6,5%
mandáty celkem			200	100,0%
volební účast	6 105 588	76,41%		



Volby do Poslanecké sněmovny 1998

Strana, hnutí, koalice	Počet hlasů		Počet mandátů	
	absolutně	poměrně	absolutně	poměrně
ČSSD	1 928 660	32,31%	74	37,0%
ODS	1 656 011	27,74%	63	31,5%
KSČM	658 550	11,03%	24	12,0%
KDU-ČSL	537 013	9,00%	20	10,0%
US	513 596	8,60%	19	9,5%
mandáty celkem			200	100,0%
volební účast	6 008 926	74,03%		



PhDr. Milan Uhde
Předseda PS PČR
1992–1996



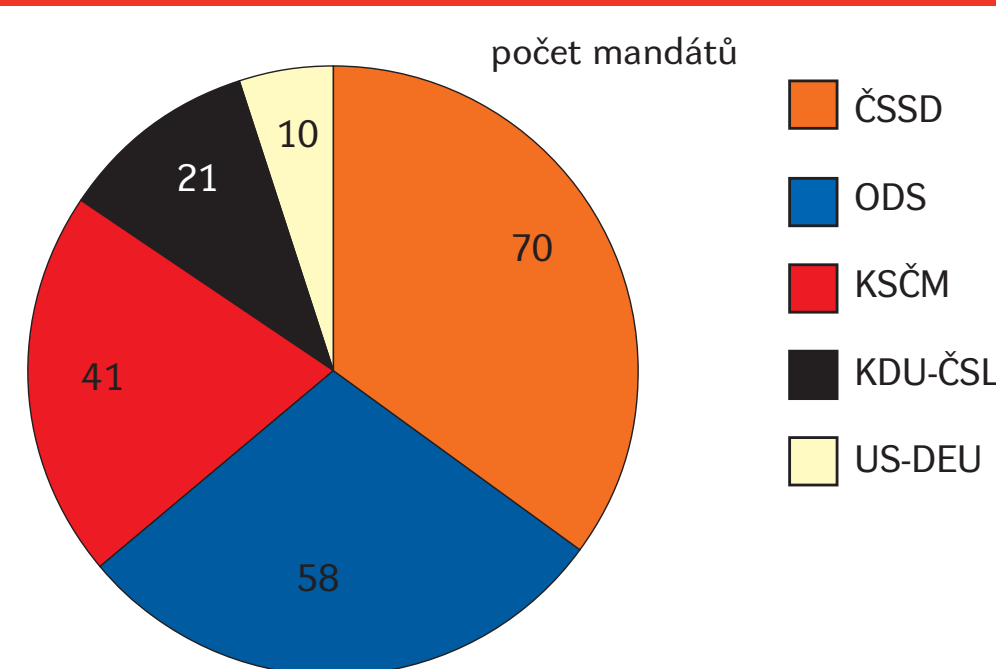
Ing. Miloš Zeman
Předseda PS PČR
1996–1998



Prof. Ing. Václav Klaus, CSc.
Předseda PS PČR
1998–2002

Volby do Poslanecké sněmovny 2002

Strana, hnutí, koalice	Počet hlasů		Počet mandátů	
	absolutně	poměrně	absolutně	poměrně
ČSSD	1 440 279	30,20%	70	35,0%
ODS	1 166 975	24,47%	58	29,0%
KSČM	882 653	18,51%	41	20,5%
Koalice (KDU-ČSL, US-DEU)	680 671	14,27%	31	15,5%
mandáty celkem			200	100,0%
volební účast	4 793 706	58,00%		



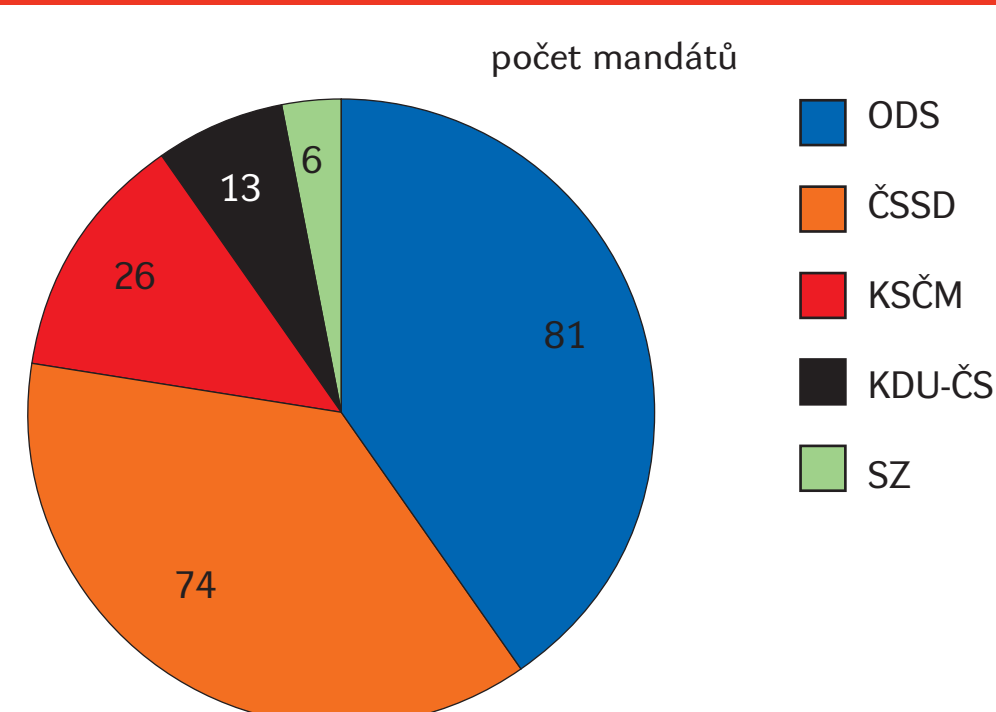
PhDr. Lubomír Zaorálek
Předseda PS PČR
2002–2006



Ing. Miloslav Vlček
Předseda PS PČR
2006–

Volby do Poslanecké sněmovny 2006

Strana, hnutí, koalice	Počet hlasů		Počet mandátů	
	absolutně	poměrně	absolutně	poměrně
ODS	1 892 475	35,38%	81	40,50%
ČSSD	1 728 827	32,32%	74	37,0%
KSČM	685 328	12,81%	26	13,0%
KDU-ČSL	386 706	7,22%	13	6,5%
SZ	336 487	6,29%	6	3,0%
mandáty celkem			200	100,0%
volební účast	5 368 495	64,47%		



Názvy politických stran, hnutí a koalic 1992–2006

ČSSD	Česká strana sociálně demokratická	ODS	Občanská demokratická strana
HSD-SMS	Hnutí za samosprávnou demokracii – Společnost pro Moravu a Slezsko	ODS-KDS	Občanská demokratická strana – Křesťanskodemokratická strana
KDU-ČSL	Křesťanská a demokratická unie – Československá strana lidová	SPR-RSČ	Sdružení pro republiku – Republikánská strana Československa
KSČM	Komunistická strana Čech a Moravy	SZ	Strana zelených
LB	Levý blok	US	Unie svobody
LSU	Liberálně sociální unie	US-DEU	Unie svobody – Demokratická unie
ODA	Občanská demokratická aliance		

Dne 14. listopadu 2002 byl schválen ústavní zákon o referendu o přistoupení České republiky k Evropské unii. Samotné referendum se konalo ve dnech 13. a 14. června 2003. Referenda se zúčastnilo 55,21 % oprávněných občanů. Z nich se 77,33 % vyslovilo pro a 22,67 % proti vstupu České republiky do Evropské unie. Česká republika se společně s dalšími devíti státy stala členem Evropské unie dne 1. května 2004.

Hlasovací lístek

Prezident republiky v souladu s ústavním zákonem č. 515/2002 Sb., o referendu o přistoupení České republiky k Evropské unii a o změně ústavního zákona č. 11/1993 Sb., Ústava České republiky, ve znění pozdějších předpisů, vyhlásil konání referenda ve dnech 13. a 14. června 2003.

Otázka pro referendum zní:

„Souhlasíte s tím, aby se Česká republika stala podle smlouvy o přistoupení České republiky k Evropské unii členem států Evropské unie?“

Odpověď na otázku:

ANO NE

